

Delårsrapport januari-augusti 2021



Innehållsförteckning

1 Sammanfattning	3
2 Händelser under året	3
3 Vision	5
4 Förvaltningsberättelse	6
4.1 Lindesbergs styrmodell och hållbara utveckling	6
4.2 God ekonomisk hushållning och måluppfyllelse	7
4.3 Översikt över verksamhetens utveckling	19
4.4 Viktiga förhållanden för resultatet och ekonomisk ställning	20
4.5 Händelser av väsentlig betydelse	25
4.6 Resultat och ekonomiskställning	26
4.7 Balanskravsresultat	31
4.8 Väsentliga personalförhållanden	32
5 Ekonomiska rapporter	34
5.1 Resultaträkning	34
5.2 Balansräkning	35
5.3 Noter	36
5.4 Driftredovisning per nämnd	44
5.5 Investeringsredovisning	44
6 Bilaga indikatorer	45

1 Sammanfattning

Delårsrapporten omfattar periodbokslut för perioden januari-augusti samt en helårsprognos för 2021. Lindesbergs kommun redovisar ett delårsresultat på 24,6 Mnkr och 2020 var det 55,9 Mnkr. Resultatet motsvarar 2,3 procent av skatteintäkterna. Det är högre än kommunens finansiella mål på 1 procent. Kommunkoncernens resultat är 77,7 Mnkr efter åtta månader och motsvarande period 2020, var det 58,2 Mnkr

Nettoinvesteringarna efter åtta månader är 36,4 Mnkr, för samma period 2020 var det 13,3 Mnkr Budgeten för år 2021 är 180,1 Mnkr och helårsprognosen är 112,8 Mnkr.

Nämndernas prognoser för helåret är ett underskott på 34,8 Mnkr och finansförvaltningens prognos är ett överskott med 31,8 Mnkr.

Prognosen för årets resultat är 5,6 Mnkr, vilket är 2,9 Mnkr sämre än budgeterat resultat som är 8,5 Mnkr.

Grunduppdragen kvalitetsfaktorerna uppnås till stor del på övergripande nivå tillsammans med de finansiella målen och därmed uppnås god ekonomiskhushållning efter åtta månader.

2 Händelser under året

Lindbackaskolan är klar och invigd i samband med skolstart.



Återställning av byggnad efter brand vid Ölsjöbadet i Ramsberg är klart.



- Första etappen av ny gång- och cykelväg vid Siggebohyttvägen i Lindesberg är färdigställd.
- Sommarkollo för personer med funktionsnedsättning har genomförts med mycket lyckat resultat. Dessutom har verksamheten haft sommarkollo för äldre där cirka 30 personer deltog under en vecka. Även här med väldigt lyckat resultat.
- Samhällsbyggnadsförvaltningen har flyttat till nya lokaler.
- Under sommarlovet vecka 24–32 genomfördes aktiviteter för barn mellan 6–15 år.
- En ny detaljplan är framtagen för området där Kristinaskolan ligger. Den nya detaljplanen gör det möjligt att bygga om skolan till bostäder och skapar även plats för nya byggnader inom området.



3 Vision

Visionen beskriver vad kommunfullmäktige vill uppnå på längre sikt. Lindesbergs kommuns vision är en kortfattad framtidsbild hur vi vill att Lindesbergs kommun ska uppfattas år 2030.



Lindesberg- Bergslagens själ

Lindesbergs kommun ska genom nydanande insatser, byggda på tradition och erfarenhet, vara det naturliga valet för näringsliv och boende i Bergslagen och angränsande delar av Mälardalen.

I Lindesbergs kommun ges alla möjlighet att växa och förverkliga sina liv. Vi satsar på skolan, främjar arbete och företagande, underlättar för näringslivet och hjälper arbetslivet med kompetensförsörjning. Vi ska bli en av Sveriges främsta skolkommuner, ge de bästa möjligheterna till arbete och eget företagande och erbjuda en rik, varierad fritid. Lokal utveckling gör kommunen hållbar i både tätorter och på landsbygden. Vare sig du är beroende av samhällets stöd eller inte, lever både gammal och ung ett gott och tryggt liv i kommunen. Dina drömmar, behov och ambitioner är centralt för kommunens utveckling.

Med den vackra Bergslagsnaturen som närmaste granne är det lätt att hitta ett hem att trivas i, från Kloten i norr till Fellingsbro i söder. I Lindesberg har vardagen sin naturliga gång. Här finns de livliga centralorterna och landsbygdens lugn. Kommunikationer, ett sjudande affärsliv, attraktiva bostäder, industrimark och ett varierat och rörligt arbetsliv är självklart.

Här bygger vi ett hållbart samhälle som inkluderar alla människor. En god välfärd och rika möjligheter med ett sprudlande kultur- och föreningsliv ger det lilla extra som vi behöver. Förutsättningarna för handel och näringsliv är utmärkta. I kommunen finns en framsynt planberedskap så olika boendialternativ i attraktiva lägen snabbt erbjuds likaväl som mark för industrietablering och effektivt företagsstöd.

I Lindesbergs kommun finns unika förutsättningar med flera idrottsanläggningar och klubbar som erbjuder bredd- och elitverksamhet. Här finns sjukvård på nära håll var du än befinner dig och akutsjukhus på huvudorten. De goda kommunikationerna gör det enkelt att pendla. Lindesbergs kommun ligger i hjärtat av Bergslagen och har drygt 23 500 invånare. Näringslivet präglas både av historisk tillverkningsindustri och många nya små och stora företag inom både teknik, tjänste- och varuproduktion.

4 Förvaltningsberättelse

4.1 Lindesbergs styrmodell och hållbara utveckling

Lindesbergs kommuns styrmodell ska baseras på tillit och inte leda till ökade krav på detaljerad planering och uppföljning av verksamheterna. Hållbar utveckling i Lindesbergs kommun innebär att resurserna används på ett sätt så att kommande generationers möjligheter till utveckling inte äventyras. Styrmodellen omfattar hela kommunens organisation och ska främja att mervärde för medborgarna skapas. Det är genom en helhetssyn kring medborgaren där det finns en balans mellan formell styrning och kultur, förhållningssätt, ledarskap och delaktighet som detta kan uppnås.

Styrmodellen ska kunna hantera alla typer av styrning som berör kommunens verksamheter.

Styrmodellen är både en struktur och ett arbetssätt för planering och uppföljning.

Styrningen utgår från verksamheternas grunduppdrag.

Ansvar för att planera, utveckla och följa upp verksamheten ska ligga så nära medarbetare och medborgare som möjligt.

Styrmodellen är politiskt neutral och ska fungera oavsett politikens innehåll och över tid. De politiska viljeinriktningarna framkommer i det som man fyller styrmodellen med.



I arbetet med att ständigt förbättra verksamheten är analysen i uppföljningen viktig för att kunna prioritera vad som behöver göras framöver för att uppfylla målen. Även den interna kontrollen är en väsentlig del av styrningen och utvecklingen av verksamheten.

Kommunstyrelsen leder och samordnar planeringen och uppföljningen av kommunens verksamheter och ekonomi. Kommunstyrelsen bereder även förslagen till kommunfullmäktige och har därmed ansvaret för att göra en helhetsbedömning för kommunen, där alla behov vägs samman mot de ekonomiska resurserna.

Kommunstyrelsen har uppsiktsplikt över övriga nämnder, kommunala bolag och kommunalförbund enligt Kommunallagen och ansvarar också för att den interna kontrollen fungerar i kommunen.

4.2 God ekonomisk hushållning och måluppfyllelse

God ekonomisk hushållning

Kommunallagen anger att kommunen skall fastställa mål och riktlinjer och bedriva sin verksamhet så att god ekonomisk hushållning uppnås.

Lagen säger även att finansiella mål ska finnas för att betona att ekonomin är en begränsning för i vilken omfattning verksamheten kan bedrivas och att ingen generation ska behöva betala för det som en tidigare generation förbrukat. Balanskravet ska vara uppfyllt, vilket innebär att kostnaderna inte får överstiga intäkterna.

Ur ett koncernperspektiv så bedöms god ekonomisk hushållning vara uppfyllt när ägardirektiven är uppnådda. Varje kommuns mål beror dock på lokala förutsättningar så som investeringsbehov och soliditets nivå.

Finansiella mål

Årets resultat skall uppgå till minst 1 procent av skatteintäkter, generella statsbidrag och utjämning och per sista augusti blev det 2,4 procent. Soliditeten ska vara oförändrad eller öka, under 2021 så har soliditeten ökat från 23,42 procent till 25,98 procent. Grunduppdragen uppnås till stora delar tillsammans med kvalitetsfaktorerna som finns under kommunfullmäktige. Den kvalitetsfaktorerna som inte uppnås och det är friska medarbetare. Sjukfrånvaron är fortsatt hög men den är på väg nedåt. Att den är högre beror på att pandemin fortsatt pågår och uppmaningen är att man är hemma vid symtom.

De finansiella målen är uppnådda för kommunen per sista augusti vilket är en viktig del för att uppnå god ekonomisk hushållning, tillsammans med utvecklingsmålet långsiktig ekonomisk planering så bedöms kvalitén var på väg att uppnås. Den samlade bedömningen från nämnderna gällande uppfyllelse av sina mål och grunduppdrag så är även de uppfyllda och därmed är god ekonomisk hushållning uppfyllt.

När en samlad bedömning sker av de finansiella målen, grunduppdragen och kvalitetsfaktorerna för hela kommunen så är god ekonomisk hushållning uppfyllt. Det finns dock en viss oro om helårsprognosen verkställs att kommunen kommer att ha svårt att uppnå god ekonomisk hushållning och balanskravet. Faktorer som kan påverka är hur stora intäkterna blir resterande del av året för såld mark, hur kostnadsutvecklingen blir särskilt för socialnämnden och barn- och utbildningsnämnden, hur kommer pandemin att utvecklas under hösten, vilka ambitionsnivåer och vilken kvalitet ska vi ha i kommunen i våra verksamheter utifrån kommande effektiviseringar framåt.

För att få fram vad god ekonomisk hushållning är för kommunkoncernen så har den processen påbörjats genom införandet av nuvarande styrmodell där hela kommunkoncernen ingår men ett arbete kvarstår att få med det ekonomiska perspektivet. Ett arbete kommer att fortsätta när utredningen om en effektiv ekonomistyrning och god ekonomisk hushållning är beslutad.

Betänkandet gällande utredningen om en effektiv ekonomistyrning och god ekonomisk hushållning i kommuner och regioner har överlämnats till regeringen. Förslaget i utredningen är att det ska jobbas med långsiktighet.

Grunduppdraget

Grunduppdrag	Uppfyllelse av grunduppdrag
Arbetsgivare	Grunduppdraget uppnås till stor del
Välfärd och service	Grunduppdraget uppnås till stor del
Samhälle och demokrati	Grunduppdraget uppnås till stor del

Arbetsgivare

Samhällsbyggnadsnämnden Bergslagen

Det är glädjande att notera en fortsatt låg sjukfrånvaro, även om den sannolikt grundar sig i orsaker kopplade till pandemin och tillhörande hemarbete.

Restriktionerna i samhället är på väg att tas bort vilket kommer innebära en återgång till arbetsplatsen för Samhällsbyggnadsnämnden Bergslagens medarbetare. Det kommer fortsatt finnas möjlighet till distansarbete, men i något begränsad omfattning. Begränsningar grundar sig i studier som påvisar att det viktigt att befinna sig i ett sammanhang med kollegor, både för verksamhetens bästa och den psykosociala arbetsmiljön. Det kommer att inledas ett omfattande arbete på enheterna gällande grupputveckling och feedback när restriktionerna hävs för att skapa det bästa möjliga arbetsklimatet för alla medarbetare. Alla ska se fram emot att gå till arbetsplatsen.

Barn- och utbildningsnämnden

Under våren 2021 har den pågående Corona-pandemin fortsatt att påverka barn- och utbildningsförvaltningens verksamheter på många olika sätt.

Som arbetsgivare har förvaltningen fått göra flera omställningar för att möta de rekommendationer som kommit från regeringen och folkhälsomyndigheten, bl.a. i form av övergång till distansundervisning i grundskolans senare årskurser och på gymnasieskolan. Den pedagogiska personalen har då fått kraftigt förändrade förutsättningar att utföra sitt arbete.

Självklart har pandemin även medfört en oro bland personal, inte minst inom förskolan där pedagoger ofta är fysiskt nära barnen i verksamheten. Skyddsutrustning i form av visir och munskydd har tillhandahållits.

Under våren 2021 ökade sjukfrånvaron i förvaltningens verksamheter månad för månad på samma sätt som skedde 2020. De absoluta talen låg dock generellt sett på en lägre nivå än 2020 och trenden under den tidiga hösten är sjunkande sjukfrånvaro. Administrativ personal har i hög utsträckning kunnat utföra sitt arbete hemifrån. Inom grundskola och gymnasieskola har undervisande personal i perioden kunnat utföra sitt arbete hemifrån då tillfälliga beslut om distansundervisning varit aktiva. Erfarenheterna av detta är generellt sett goda. Effekterna på längre sikt behöver dock bevakas då möjligheterna att som arbetsgivare se till att personalen har en god arbetsmiljö hemma är sämre än på arbetsplatsen.

Hösten 2021 står förvaltningens verksamheter inför ett nytt läge. Per den 29 september har Folkhälsomyndighetens rekommendationer dragits tillbaka och vi är inte längre i den akuta delen av pandemin. Vad innebär detta för möjligheterna att arbeta på distans? Förvaltningen har ett arbete att göra för att hitta ett nytt normalt läge.

Socialnämnden

Förvaltningen har arbetat med nya flexibla lösningar, modeller för samarbete och en förmåga att agera utifrån snabbt förändrade förutsättningar. Förvaltningen huvudsakliga huvuduppgift har varit att leverera verksamheternas grunduppdrag samtidigt som att minska risken för smittspridning och skydda äldre och svårt sjuka som är i riskgrupp. I början av året påbörjades vaccinering av målgruppen samtidigt som omvårdnadspersonal fick möjlighet till vaccinering. Socialförvaltningen har haft en sjukfrånvaro som har varit ett par procentenheter högre än innan pandemin då rekommendationerna har varit att stanna hemma vid minsta förkylningssymtom. Sjukfrånvaron har dock minskat en del i jämförelse med samma period 2020 men det skiljer sig också en hel del mellan de tre olika verksamhetsområdena.

Tillväxtnämnden

Förvaltningen har i snitt många behöriga sökanden till de tjänster som har varit utannonserade. Förvaltningen utökar samverkan både internt mellan enheter och förvaltningar men också externt med föreningar, företag och ideella organisationer. Verksamheterna har gemensam kompetensutveckling och gemensamma planeringsdagar.

Förvaltningen har haft stort fokus på att möta upp medarbetarnas behov av en god fysisk arbetsmiljö med anledning av pandemin och distansarbete bland annat. Förvaltningen har genomfört en del kompetenshöjande och stöttande insatser under våren och har fler insatser inplanerade under hösten.

En löpande avstämning sker med alla medarbetare där förvaltningen jobbar för att medarbetarnas resurser och kompetenser ska nyttjas på bästa möjliga sätt. Inom förvaltningen arbetar medarbetarna under frihet och tillit inom givna ramar och man har ett eget ansvar med goda möjligheter att utvecklas.

I januari 2021 gjordes en organisationsförändring utifrån beslut om en ny politisk organisation. Detta har haft en stor påverkan hos en del av förvaltningens medarbetare och verksamheter och förändringen har medfört en hel del praktiskt arbete som fortfarande pågår.

Kommunstyrelseförvaltning

Distansarbetet har inneburit nya arbetssätt för medarbetare och chefer. Förvaltningen har jobbat och jobbar med omfallsplanering för att säkerställa att arbetsuppgifter alltid kan genomföras. Risk- och konsekvensanalyser görs löpande gällande distansarbetet och arbetsmiljön vid hemmaarbete. Stort fokus på arbetsmiljöfrågor sker utifrån gällande läge.

Det finns dock en risk med nya typer av sjukskrivningar för "hemarbetande" utifrån Corona-situationen. Det finns också en risk för att de som arbetar hemma utesluts på ett sätt då de inte deltar i de dagliga diskussionerna. Om detta sker under lång tid kan det få långvariga negativa konsekvenser.

Sjukfrånvaron ligger lite högt och det beror på pandemin då man ska vara hemma vid minsta förkylningssymtom. Vilket tyder på att personalen tar sitt ansvar, det har inte varit någon stor smittspridning under 2021 bland personalen.

Lindesbergs kommun är en stor och viktig arbetsgivare som erbjuder många arbetstillfällen både för boende och kommunen och inpendlare från andra kommuner. Genom att attrahera, rekrytera, utveckla och behålla kompetens har vi personal som mår bra och gör att vi når en högre måluppfyllelse och därmed levererar service med god kvalitet till medborgarna.

Välfärd och service

Trygg social utveckling för alla åldrar är en förutsättning för ett väl fungerande och utvecklande arbete. I takt med att befolkningen blir äldre är det allt viktigare att främja en positiv hälsoutveckling för att möjliggöra ett självständigt liv högt upp i åldrarna. En genomförd utbildning är en grundläggande förutsättning för att vara en aktiv samhällsmedborgare med egen försörjning och även en avgörande faktor för en god och jämlik hälsa.

Den pågående pandemin har påverkat alla verksamheter i kommunen mer eller mindre i vilken omfattning de har kunnat leverera välfärd och service. Utifrån rådande situation som varit en lång tid så har kommunen levererat en bra välfärd och service. Det tuffa ekonomiska läget kan påverka vilken välfärd och service kommunen kan leverera i framtiden om inte underskotten inte minskar samt utmaningen i framtiden gällande kompetensförsörjningen.

I och med rådande pandemi har det dock på ett fåtal enheter inom vård och omsorg fått begränsa sin verksamhet. Daglig verksamhet har haft begränsat öppethållande. Samtliga enheter inom verksamheten har verkställt beviljade insatser förutom dagrehabiliterings gruppaktiviteter och dagverksamhet som varit inställda för att bromsa smittspridningen. Verksamheten med Träffpunkter har lagts ner under året och dagrehab har förändrat sin verksamhetsplats, p g a besparingsåtgärder.















Samhälle och demokrati






Alla invånare ska ha samma möjligheter att delta i den demokratiska processen och att nå inflytande över de beslut som tas. Lindesbergs kommun har respekt för människors olikheter och arbetar för en samhällsutveckling som inte äventyrar möjligheterna för kommande generationer. Aktuella översiktsplaner och en planberedskap för byggande i hela kommunen ska finnas. Genom ett levande näringsliv skapas långsiktig hållbar tillväxt som är avgörande för kommunens utveckling.

Att invånare ska få delta i den demokratiska processen och nå inflytande har varit en utmaning under pandemin då alla sammanträden skett digitalt och det har påverkat allmänhetens talartid på kommunfullmäktige då ledamöter funnits på plats.

Ett flertal detaljplaner finns beställda och är under utredning. Detaljplan för Frövi, Mariedal 1:1 är antagen för att kunna iordningsställa ett industriområde. Så att etableringar kan ske och förhoppningsvis leda till nya arbetstillfällen.

Kvalitetsfaktorer

Kvalitetsfaktor	Grad av kvalitet	Kvalitetsindikator	Utfall 2020	Utfall 2021
God ekonomisk hushållning	 Kvalitén är på väg att uppnås	Soliditeten ska vara oförändrad eller öka jämfört med föregående år	24,5 %	25,98 % 
		Årets resultat skall uppgå till minst 1 procent av skatteintäkter, generella statsbidrag och utjämning	4,3 %	2,3 % 
		Nämndernas effektiviseringar ska beslutas och genomföras under planperioden		Ja 
		Nämndernas grunduppdrag och kvalité ska vara uppfyllt eller på väg att uppnås	Följs upp på helåret	
Samverkan internt och externt för att möta framtidens välfärdsutmaningar	 Kvalitén är på väg att uppnås	Befolkning Lindesbergs kommun	23 658 per sista december	23 702 per sista juli 
		Företagsklimat enl. Öppna jämförelser (ÖJ)(Insikt) - Bygglov - Totalt, NKI	38 %	53 % 
		Företagsklimat enl. ÖJ (Insikt) Livsmedelskontroll - Totalt, NKI	76 %	72 % 
		Företagsklimat enl. ÖJ (Insikt) - Totalt - Bemötande, NKI	67 %	74 % 
		Företagsklimat enl. ÖJ (Insikt) - Totalt - Effektivitet, NKI	65 %	66 % 
		Företagsklimat enl. ÖJ (Insikt) - Totalt - Information, NKI	64 %	66 % 
		Företagsklimat enl. ÖJ (Insikt) - Totalt - Kompetens, NKI	65 %	71 % 
		Företagsklimat enl. ÖJ (Insikt) - Totalt - Rättssäkerhet, NKI	63 %	67 % 

Kvalitetsfaktor	Grad av kvalitet	Kvalitetsindikator	Utfall 2020	Utfall 2021
Attraktiv arbetsgivare med fokus på arbetsmiljö, ledarskap, medarbetarskap och kompetensförsörjning	 Kvalitén är på väg att uppnås	Resultat i medarbetar-enkätens fråga om att se fram emot att gå till arbetet	4,1 %	Följs upp i sin helhet på helåret
God kommunal service	 Kvalitén är på väg att uppnås	Långtidsarbetslöshet 25–64 år, andel (%) av befolkning, kvinnor	4,6 %	
		Långtidsarbetslöshet 25–64 år, andel (%) av befolkning, män	4,6 %	
		Utbetalning av försörjningsstöd exklusive intäkter tom sista augusti	24,8 Mnkr	21,6 Mnkr 
		Vuxna biståndstagare med långvarigt ekonomiskt bistånd andel % av befolkningen	1,6 %	
		Vuxna biståndstagare med långvarigt stöd, andelen (%) av befolkningen	1,6 %	
		Ej återaktualiserade vuxna personer med försörjningsstöd ett år efter avslutat försörjningsstöd, (andel) %	72 %	
Friska medarbetare	 Kvalitén är på väg att inte uppnås	Sjukfrånvaro hos medarbetare	6,84 %	6,16 % 

God ekonomisk hushållning

Enligt prognosen så kommer kommunens resultat att hamna på 5,6 Mnkr och nämndernas prognos är - 34,8 Mnkr i budgetavvikelse.

Samverkan internt och externt för att möta framtidens välfärdsutmaningar

Följs upp på helåret i sin helhet.

Det kommer att krävas att kommunen samverkar internt för att hitta lösningar för att klara av välfärdens utmaning i framtiden, befolkningsutvecklingen där invånarna i kommunen blir allt äldre och de i arbetsför ålder blir färre. I Sverige så är glappet mellan personer i arbetsför ålder och personer i behov av skola, förskola, och äldreomsorg historiskt högt och innebär en stor konkurrens om rätt kompetens. Arbetslivet förändras kontinuerligt och vi kommer att behöva vidareutbilda oss och byta yrken allt oftare i karriären. Individens syn på traditionellt förvärvsarbete förändras. Fler söker levnadsmöjligheter där lönearbete kombineras med andra intressen. Mycket talar för en kombination av distansarbete -och kontorsarbete.

Trenden ser lika ut i Lindesbergs kommun så det kommer att vara en utmaning även här i kommunen för att vara en attraktiv arbetsgivare, hitta personer med rätt kompetens och individens syn på traditionellt förvärvsarbete.

- **Användare driver teknisk utveckling**

Medarbetare i kommuner och regioner behöver moderna tekniska hjälpmedel för att effektivisera arbetet och för att arbetsmiljön ska upplevas som attraktiv. Smarta beslutsstöd, robotar och andra hjälpmedel förväntas avlasta det administrativa arbetet men med en ansträngd ekonomi måste prioriteringar göras.

Som stödfunktion i Lindesbergs kommun är det viktigt att jobba vidare med, vilka smarta beslutsstöd, robotar och andra hjälpmedel som kan erbjudas för att avlasta verksamheterna så att de kan fokusera på sina grunduppdrag, vilka åtgärder skapar mest nytta för verksamhet och medborgare och samtidigt hantera en ansträngd ekonomi.

- **Tillitens betydelse uppmärksammas allt mer**

Människors tillit till varandra och till samhällsinstitutionerna är grundläggande för såväl ekonomisk utveckling som offentlig välfärd. Tillitens betydelse för samhällsutvecklingen uppmärksammas i allt högre utsträckning. För den sociala dimensionen i hållbar utveckling, för en ökad tillit i styrning av den offentliga sektorn, för förmågan att samverka över organisations- och avdelningsgränser och för att skapa överbyggande möten. Det behövs kunskap om hur tillit byggs upp och vad som riskerar att rasera den.

Välfärdsbrottslighet slukar allt mer resurser

I Sverige har ett högt förtroende för det offentliga skapats och underhållits genom en påtaglig stabilitet och integritet i förvaltningen. Omfattande fall av korruption, fusk och oegentligheter har dock uppdagats under de senaste åren och pekar på förändringar i omvärlden och i den offentliga sektorn. Stora brottsböror som också kopplas till exempelvis hemtjänst och personlig assistans har ställt krav på både resurser och kompetens i den kommunala organisationen och hos rättsväsendet. Flera av dessa fall utgör inte enskilda företeelser eller misstag utan är en del av en organiserad kriminalitet som genom avancerade brottsupplägg kommer åt pengar från välfärdssystemen. Det drabbar enskilda som inte får den omsorg som de har rätt till och finansierar annan grov och organiserad brottslighet. I förlängningen urholkas också medborgarnas tillit och förtroende till samhällets institutioner.

Här behöver Lindesberg kommun vara med och omvärldsbevaka samt samverka med befintliga nätverk, hantera risker och rutiner för att minimera risken att kommunen utsätts för välfärdsbrottslighet och minskad tillit för kommunens arbete.

Attraktiv arbetsgivare med fokus på arbetsmiljö, ledarskap, medarbetarskap och kompetensförsörjning

Ledarforum har haft uppehåll under stor del av pandemin. Återupptaget ledarforum under våren 2021 vilket är mycket uppskattat i chefsorganisationen. Vidare arbete med chefsutveckling planlagt under hösten.

God kommunal service



Under 2020 har fokus varit på företagsklimatet och där har ett arbete påbörjats under året så mycket som har gått utifrån pandemin. Arbetet har skett både inom organisationerna samt extern tillsammans med näringslivet. Arbetet kommer att fortsätta under 2021 för att förbättra resultatet, det är viktigt att inte enbart fokusera på dessa nyckeltal utan se helheten.


Under pandemin har näringslivsenheten under året prioriterat att löpande sprida relevant information till företagen i kommunen. Det har varit av stor vikt att i denna rådande situation lyssna in vad företagen haft för behov och vad kommunen har kunnat stödja dem med, likväl att kunna informera om vilka andra insatser som funnits att erbjuda företagen från statligt håll och från regionen. Generellt sett har arbetet varit brett för att stötta företagen utifrån deras olika behov och förutsättningar i detta svåra läge. Ett uppstartsmöte initierades under våren av näringslivsenheten tillsammans med Alfred Nobel Science Park, Almi, Masugnen och Business Region Örebro gällande vad olika aktörer inom regionen kunde erbjuda för utbildningar både på kort och lång sikt för att bidra till en god kompetensförsörjning. Ett flertal företag deltog i de utbildningsinsatser som erbjöds under våren och försommaren. Flera arbeten som har involverat regionens aktörer och Lindesbergs kommuns näringsliv har pågått löpande under året. Företagens engagemang och egna initiativ har ökat under hösten och detta bidrar positivt till utvecklingen av Lindesbergs kommun.

Friska medarbetare

Sjukfrånvaron per sista augusti börjar sakta närma sig nivån som innan pandemin. Den högsta sjukfrånvaron finns inom socialförvaltningen som är 7,12 procent men även den sjukfrånvaron är på väg nedåt.

Utvecklingsmål

Utvecklingsmål	Måloppfyllnad	Utvecklingsindikator	Utfall 2020	Utfall 2021	Trend
Samverkan mellan kommunen och näringsliv ska öka	 Målet är på väg att uppfyllas	Företagsklimat enl. ÖJ (Insikt) - Bygglov - Totalt, NKI	38 %	53 %	↗
		Företagsklimat enl. ÖJ (Insikt) - Livsmedelskontroll - Totalt, NKI	76 %	72 %	↘
		Företagsklimat enl. ÖJ (Insikt) - Totalt - Bemötande, NKI	67 %	74 %	↗
		Företagsklimat enl. ÖJ (Insikt) - Totalt - Effektivitet, NKI	65 %	66 %	↗
		Företagsklimat enl. ÖJ (Insikt) - Totalt - Information, NKI	64 %	66 %	↗
		Företagsklimat enl. ÖJ (Insikt) - Totalt - Kompetens, NKI	65 %	71 %	↗
		Företagsklimat enl. ÖJ (Insikt) - Totalt - Rättssäkerhet, NKI	63 %	67 %	↗
		Företagsklimat enl. ÖJ (Insikt) - Totalt - Tillgänglighet, NKI	64 %	66 %	↗
		Det är lätt för mig (företagare) att komma i kontakt med kommunens handläggare (Svenskt näringsliv)	4,13 %	3,92 %	↘
		Dialog mellan företag och kommunens beslutsfattare (Svenskt näringsliv)	3,72 %	3,68 %	↘
		Kommunens handläggningstid framstår som rimlig (Svenskt näringsliv)	3,32 %	3,11 %	↘
Vilken sammanfattande bedömning vill du ge företagsklimatet i kommunen	2,7 %	2,91 %	↗		
Ökad måloppfyllelse i skolan	 Målet är på väg att uppfyllas	Elever i åk 9 som är behöriga till yrkesprogram, hemkommun, andel (%) Kvinnor	76,4 %		—

Utvecklingsmål	Måluppfyllnad	Utvecklingsindikator	Utfall 2020	Utfall 2021	Trend
		Elever i åk 9 som är behöriga till yrkesprogram, hemkommun, andel (%), män	79,2 %		—
		Elever på SFI som klarat minst två kurser, av nybörjare två år tidigare, andel (%) Kvinnor	60 %		—
		Elever på SFI som klarat minst två kurser, av nybörjare två år tidigare, andel (%) Män	47 %		—
		Gymnasieelever med examen inom 4 år, högskoleförberedande programhemkommun, andel (%) Kvinnor	87,5 %		—
		Gymnasieelever med examen inom 4 år, högskoleförberedande program hemkommun, andel (%) Män	90,2 %		—
		Gymnasieelever med examen inom 4 år, introduktionsprogram hemkommun, andel (%) Män	30,8 %		—
		Gymnasieelever med examen inom 4 år, yrkesprogram hemkommun, andel (%) Kvinnor	72,7 %		—
		Gymnasieelever med examen inom 4 år, yrkesprogram hemkommun, andel (%) Män	82,7 %		—
		Gymnasieelever med examen inom 4 år, introduktionsprogram hemkommun, andel (%), kvinnor	20 %		—
En ökad långsiktig ekonomisk planering	 Målet är uppfyllt	Årets resultat skall uppgå till minst 1 procent av skatteintäkter, generella statsbidrag och utjämning	4,3 %	2,3 %	↘

Utvecklingsmål	Måluppfyllnad	Utvecklingsindikator	Utfall 2020	Utfall 2021	Trend	
		Prognossäkerhet vid ekonomiska uppföljningar	Följs upp på helåret		—	
Ökad digitalisering inom verksamheter och kommunen för att klara av kompetensförsörjningen och välfärden i framtiden	■ Målet är på väg att uppfyllas	Tillgång till bredband om minst 100 Mbit/s, andel (%)	62,6 %		—	
		Datasystem som möjliggör att hålla digitala möten och sammanträden utifrån informationssäkerhet och GDPR		Ja	—	
Lindesbergs kommun ska bli mer inkluderande	■ Målet är på väg att inte uppfyllas	Långtidsarbetslöshet 25–64 år, andel (%) av befolkning, Kvinnor	4,6 %			
		Långtidsarbetslöshet 25–64 år, andel (%) av befolkning, män	4,6 %		—	
		Utbetalning av försörjningsstöd exklusive intäkter	3 124	1 983		↗
		Vuxna biståndstagare med långvarigt ekonomiskt bistånd andel % av befolkningen	1,6 %			—

Samverkan mellan kommunen och näringsliv ska öka

Vid den senaste mätningen så har sju stycken av åtta indikatorer utvecklats positivt. Den indikator som fick ett lägre värde är livsmedelskontrollen. Den största positiva ökningen är för bygglov.

Samhällsbyggnadsförvaltningen Bergslagen har fortfarande utmaningar med tillgängligheten. Feedback från kunder anger att det ibland är svårt att få tag i en handläggare via telefon och e-post och att lokalerna upplevts som otillgängliga eftersom dörren varit låst och reception saknats. Från och med juni månad finns förvaltningen i nya lokaler. Lokalerna är ett stort lyft och förutsättningarna för ökad tillgänglighet goda i och med att vi nu har en reception. Tyvärr har förvaltningen inte haft möjlighet att ta emot besökare än pga pandemin, men räknar med att öppna upp för externa besök under hösten. Förvaltningen kommer även att ta hem telefonin från Servicecenter så fort en teknisk lösning för detta är på plats.

Utökning av resurser på bygglov och administrationen har gjorts för att utöka tillgängligheten. Dock har stor mängd ärenden på bygglov inte möjliggjort någon utökning av telefontiderna än, då prioriteringen varit handläggning av inkommande ärenden för att hålla nere handläggningstiderna.

Näringslivet i Lindesbergs kommun efterfrågar en bättre dialog med kommunens beslutsfattare. Den dialogen genomförs på olika sätt, formaliserade inom ramen för Näringslivsenheten, och i det vardagliga arbetet mellan en kommunal organisation inklusive de kommunala bolagen och företag samt invånare i Lindesbergs kommun.

En träff med kommunens verksamma mäklare har genomförts för att få en bättre bild av kommunens attraktivitet som bostadsort. Kontakten med kommunens mäklare kommer fortsätta. Strukturen för företagsbesöken ses över och anpassas mot exempelvis utfallet av de rankingar som kommunen tillhandahåller. Näringslivsenheten är representerade i olika forum och sammanslutningar tillsammans med det lokala Näringslivet.

Andelen UF-företag har över tid ökat i Lindesbergs kommun och flera av dessa UF företagare fortsätter med sitt företagande efter gymnasieskolan. Näringslivsenheten vill erbjuda såväl UF-företag, och andra som väljer att starta företag, hjälp att utveckla sitt företagande. Detta genom att bidra med ingångar till lokalt näringsliv, myndighetskontakter, riskkapital, politik och relevanta nätverk. Ett samarbete mellan gymnasieskolan, som ansvarar för UF, och näringslivsenheten har initierats men behöver tydliggöras ytterligare.

Ökad måluppfyllelse i skolan

Flera av indikatorerna för måluppfyllelse är positiva det som är lägre är för svenska för invandrare (SFI). Här har pandemin stor påverkan då det är svårt att driva SFI på distans.

En ökad långsiktig ekonomisk planering

Planering av budget för 2022–2024 pågår med en plan att VP gäller. De lagda effektiviseringarna ska genomföras i nämnderna. En planeringreserv under kommunstyrelsen finns från 2021. Soliditeten har ökat de senaste åren och närmar sig rikets. Beslutet om att införa resursfördelningsmodell är även en del i arbete med att skapa långsiktig planering.

Ökad digitalisering inom verksamheter och kommunen för att klara av kompetensförsörjningen och välfärden i framtiden

Tillgången till bredband om minst 100 Mbit/s har ökat lite under 2020 men det är långt under jämfört med riket (86,8) och jämförbara kommuner (73,3).

Det finns nya digitala verktyg så att det går att genomföra digitala möten där sekretessärenden är aktuella.

Lindesbergs kommun ska bli mer inkluderande

Långtidsarbetslösheten (mer än 24 månader) ökar i hela landet. Jämfört med flera kommuner så är långtidsarbetslösheten lägre för kvinnor men högre för män men inte för liknande kommuner integration.

4.3 Översikt över verksamhetens utveckling

Verksamhetens intäkter är högre efter åtta månader jämfört med samma period föregående år. Det är främst riktade statsbidrag som är högre 2021. Även verksamhetens kostnader är högre fram till sista augusti jämfört med samma period föregående år. De kostnader som är högre är främst lönekostnader som avser normala löneökning, kostnader för köp av huvudverksamhet.

Soliditeten fortsätter att stiga vilket är positivt långsiktigt både i kommunen och kommunkoncernen.

Antalet anställda är något högre per sista augusti jämfört med vid årsskiftet.

Kommunen	2021-08-31	2020	2020-08-31	2019	2019-08-31
Verksamhetens intäkter (Mnkr)	219,2	330,3	191,7	351,3	226,7
Verksamhetens kostnader (Mnkr)	1 246,3	1 805,9	1 173,2	1 803,7	1 196,2
Årets resultat	24,6	66,9	55,9	34,5	24,7
Soliditet inklusive pensionsförpliktelser (%)	25,98	23,42	23,20	18,38	16,99
Nettoinvesteringar (Mnkr)	33,4	50,4	13,3	54,4	15,5
Antalet invånare	23 702	23 658	23 632	23 588	23 626
Antalet anställda	1 904	1 886	1 855	1 845	1 825
Sjukfrånvaro	6,16	6,84	6,34	5,16	5,09

Kommunkoncernen	2021-08-31	2020	2020-08-31	2019
Årets resultat	77,7	56,4	58,2	1,7
Soliditet inklusive pensionsförpliktelse (%)	12,44	10,70	10,73	9,82

4.4 Viktiga förhållanden för resultatet och ekonomisk ställning

I detta avsnitt beskrivs förhållande som påverkar bedömningen av resultat och ekonomisk ställning för koncernen och kommunen. Här beskrivs befolkningsutveckling, arbetsmarknad och bostadsmarknad. En sammanfattande beskrivning av kommunens verksamheter samt en avstämning av riskhantering.

Resultat och pandemi

De ekonomiska konsekvenserna för året ser enligt prognosen ut att landa på ett resultat som är lägre än budgeterat. Så länge pandemin har en påverkan på verksamheten är det svårt att se de långsiktiga effekterna och hur det kan påverka verksamheten och kostnadsutvecklingen framåt. För Socialnämnden fortsätter den negativa avvikelsen. Kommunfullmäktige beslutade i juni om en revidering av budget och tillförde socialnämnden 25 Mnkr, tillväxtnämnden 2 Mnkr och kommunstyrelsen 6 Mnkr.

Prognosen (aug-21) är att skatteintäkterna blir bättre än budgeterat år 2021 men de närmaste åren framåt är den lite lägre än budget. Skatteprognosen som kom i september 2021, där är prognosen att intäkterna blir bättre framåt, under förutsättning att höstens förslag på budgetproposition antas i riksdagen i december.

Befolkningsutveckling

Örebro län

Under perioden januari 2016 till december 2019 ökade Örebro läns befolkning i genomsnitt med ca 280 personer per månad. Från slutet på 2019 har ökningen minskat markant i länet. Under perioden januari 2020 till februari 2021 har länet en negativ folkökning under ett flertal månader och översteg genomsnittet under en enstaka månad. Den kommun som påverkats störst är Örebro kommun där ökningen var 838 personer under 2020, jämfört med 2019 då det var en ökning med 2 553 personer och den trenden ser ut att fortsätta även under det första halvåret 2021.

Födelseöverskottet var under perioden januari 2016 till december 2019 i genomsnitt 40 personer per månad. Födelseöverskottet har under Coronapandemin minskat men efter de första sex månaderna 2021 på samma nivå som innan pandemin.

Flyttöverskottet (samtliga inrikes - och utflyttningar) i länet har varit positiv de senaste åren men sedan Coronapandemin startade har det varit ett negativt överskott per månad och är så fortfarande efter de första sex månaderna.

Invandringsöverskottet (samtliga in- och utvandringar) har varit ganska högt i länet fram till 2016 för att sedan minska. Sedan pandemins start så har invandringsöverskottet varit ännu lägre än perioden fram till 2016 och är fortfarande på låga nivåer under de första sex månaderna 2021. Källa: Region Örebro län

Lindesbergs kommun

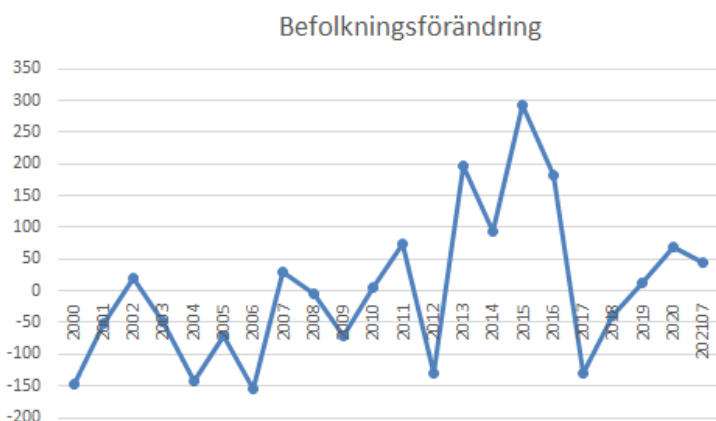
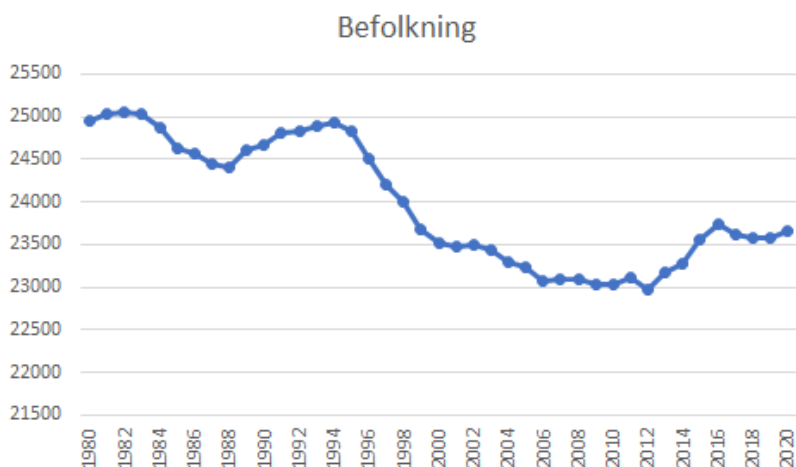
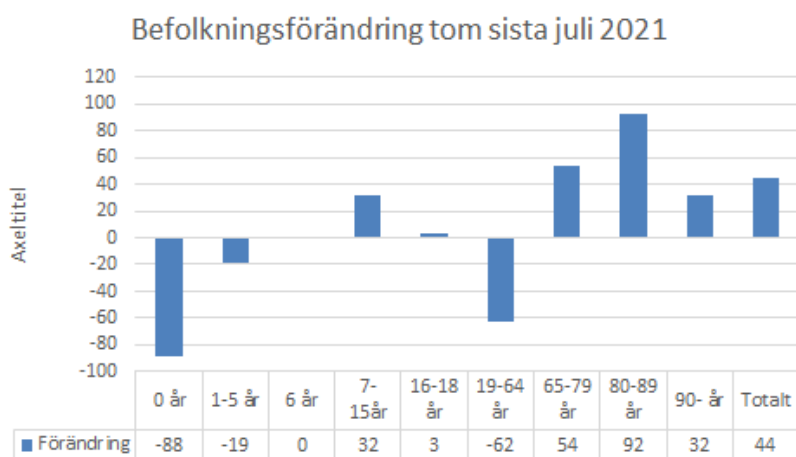
I Lindesbergs kommun ökade befolkningen under perioden 2016 till 2019 med ett snitt på mindre än, en person per månad och totalt 26 personer. Under perioden januari 2020 till juli 2021 så har kommunen en positiv ökning med 114 personer snittet per månad har ökat till sex personer. Åldersgruppen 80- och äldre har ökat med 124 personer under de första sju månaderna. Medan personer i arbetsförålder har minskat med 62 personer.

Födelseöverskottet var under perioden januari 2016 till december 2019 i kommunen i genomsnitt minus en person per månad. Under Coronapandemin så har födelseöverskottet minskat och efter de första sju månaderna 2021, så är det ett snitt på minus två personer i födelseöverskott. Det innebär att fler personer dör än föds i kommunen.

Flyttöverskottet (samtliga inrikes in- och utflyttningar) har varit negativt i Lindesbergs kommun de senaste åren totalt - 1 647 personer med ett snitt på - 34 personer per månad. Under pandemin (2020–202107) så har flyttöverskottet vänt till att vara positivt och under perioden så har ökningen varit 50 personer, snittet är tre personer per månad.

Invandringsöverskottet (samtliga in- och utvandringar) har varit högt även i kommunen fram till 2016 för att sedan minska. Under perioden 2016–2019 så har invandringsöverskottet legat på ett snitt med 35 personer per månad för att minskat till tre personer per månad i snitt under perioden 2020–202107.

Totalt sett så att Lindesbergs kommun gynnsats under Coronapandemin när det gäller befolkningsutveckling till följd av ett något mer positivt flyttöverskott som motverkat ett negativt invandringsöverskott.

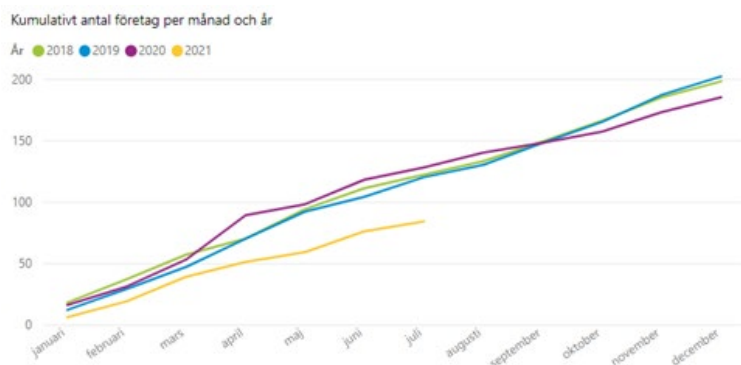


Arbetsmarknad

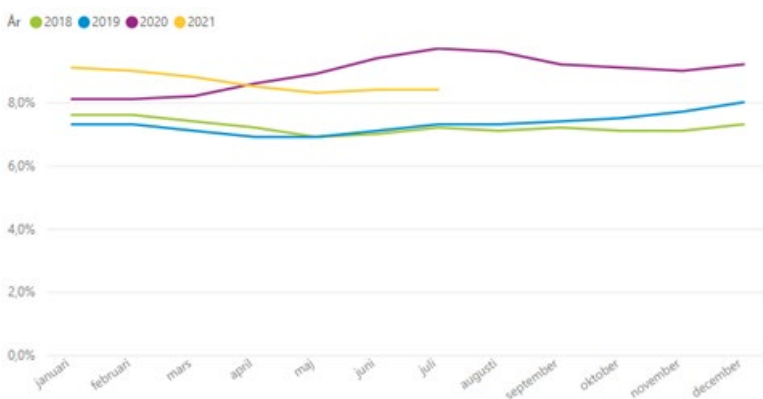
Örebro län

Coronapandemin har påverkat näringslivet väldigt olika, den del som har påverkats stort är restaurangbranschen samtidigt så har företag inom andra branscher visat rekordnoteringar.

Antalet konkurser totalt sett under 2020 och fram till juli 2021 så är de färre än 2018 och 2019. De flesta konkurserna avser aktiebolag med få eller inga anställda.



Andelen arbetslösa (16–64 år) i Örebro län var 8,4 procent i juli 2021, det är något högre jämfört med riket 7,9 procent. Ungdomsarbetslösheten i länet var i julimånad 11,5 procent, det är högre jämfört med riket (10,5 procent).



Långtidsarbetslösheten (öppet arbetslösa och sökande i program i mer än 12 månader).

Antalet ungdomar (16–64 år) som var öppet arbetslösa ökade under 2020 till som mest 95 procent fler än januari 2020. Under första halvåret 2021 så har antalet arbetslösa ungdomar sjunkit men är på en högre nivå jämfört med samma period 2019.

Lindesbergs kommun

Näringslivets påverkan under pandemin i kommunen följer samma trend som i länet och till stor del i hela landet, att det har påverkat olika branscher olika hårt.

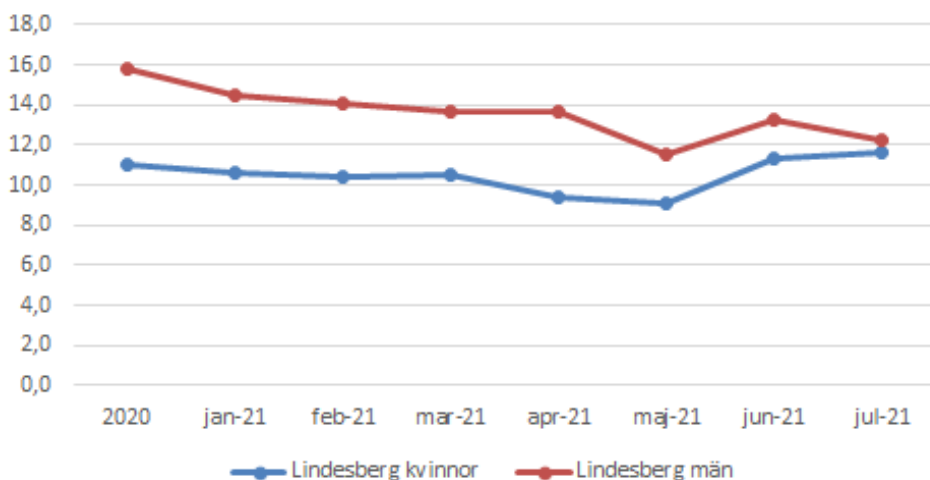
Antalet konkurser har vari i snitt 9 stycken per år under åren 2018–2019 och avser företag med få eller inga anställda. Det inte varit flera konkurser under pandemin och under de första sju månaderna 2021 har det inte varit någon konkurs.

Andelen arbetslösa i Lindesbergs kommun 16–64 år var i juli månad 7,9 procent det är på samma nivå som i riket och lite lägre än i länet.

Totala ungdomsarbetslösheten i Lindesbergs kommun (11,7 procent) är något högre jämfört med länet (11,3 procent). I juli månad var ungdomsarbetslösheten 0,6 procentenheter högre bland män än bland kvinnor.

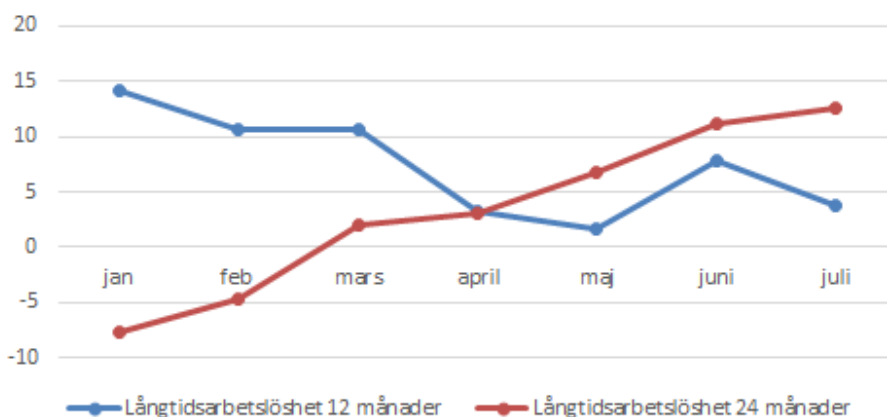
Arbetslösheten för män är lägre i juli månad jämfört med ingången av 2021 och snittet under 2020. För unga kvinnor är arbetslösheten högre i juli månad jämfört med ingången av 2021 och snittet under 2020.

Ungdomsarbetslöshet



Långtidsarbetslösheten där personer har varit arbetslösa mer än 24 månader är högre varje månad under 2021 jämfört med samma månad 2020. En ökning av långtidsarbetslöshet mer än 24 månader kan leda till en *ökning av försörjningsstödet*.

Förändring i procent av långtidsarbetslösheten 2021 jämfört med 2020 (16-64 år)



Bostadsmarknad

Mark

Under 2021 har efterfrågan på småhustomter varit stor vid Vibyn i Frövi. Totalt är 16 stycken sålda under året och fem stycken tomter finns kvar i området.

I Frövi är en detaljplan under behandling för planering av ett nytt industriområde.

Risker

Risk	Orsak	Påverkan	Hantering
Omvärldsrisker			
Psykisk ohälsa	Pandemin, arbetslöshet mm	Familjer i behov av stöd, ökade kostnader	Förebyggande arbete, samarbete med andra förvaltningar
Ökad försörjningskvot	Antalet medborgare i arbetsför ålder minskar	Personalbrist	Nya arbetssätt, ny teknik
Verksamhetsrisker			
Personalbrist	Sjukskrivningar, arbetsmiljö	Hög arbetsbelastning för befintlig personal, höga kostnader för övertid	Arbeta för att vara en attraktiv arbetsgivare, hitta andra arbetssätt
Kompetensbrist	Svårt att få tag på rätt kompetens	Svårare att uppnå bra kvalitet	Antagen riktlinje för kompetensförsörjning implementeras i verksamheterna
Grunduppdraget uppnås inte	Stora effektiviseringar och kortsiktig planering	Ambitionsnivån är för hög	Viktigt med långsiktig planering, se helhet
Finansiella risker			
Skatteintäkter och generella statsbidrag	Sjunkande antal invånare i arbetsför ålder	Besparingar i verksamheterna	Arbeta tillsammans för horisontella lösningar
Riktade statsbidrag	Tillfälliga	Svårt att planera långsiktigt	Prioritera vilka statsbidrag som ska aktiveras
Ökade kostnader inom socialförvaltningen	Psykisk ohälsa, fler äldre, ökad långtidsarbetslöshet	Stora budgetavvikelser	Nya arbetssätt, samarbeta med andra interna- och externa parter

Behovet av investeringar är stort i hela koncernen och självfinansieringsgraden är låg sedan 2017 för kommunkoncernen. Kommunens självfinansieringsgrad håller sig på en stabil nivå. Det finns omfattande investeringsbehov i form av bostäder och förvaltningslokaler som därmed ställer stora krav på samordning genom Linde Stadshus AB. Investeringsbehoven i kommunen är stora de närmaste åren särskilt inom Samhällsbyggnadsförbundets områden (Vatten, renhållning, gata, park idrott), för att klara av sina grunduppdrag och följa underhållsplaner.

Kommunkoncernen låneskuld uppgår till ca 2,3 miljarder.

Pensionsförpliktelser

Pensionsförpliktelserna har inte försäkrats bort i Lindesbergs kommun.

Pensionsförpliktelsen redovisas sedan 1998 enligt den s.k. blandmodellen där pensioner intjänade före 1998 inte skuldförs utan redovisas som ansvarsförbindelse. Förpliktelsen som redovisas som ansvarsförbindelse uppgår till 499,6 Mkr per sista augusti 2021.

4.5 Händelser av väsentlig betydelse

I detta avsnittet beskriv händelser som har inträffat under året och som är av väsentlig betydelse för den kommunkoncernens och kommunens resultat och ställning.

Coronapandemin

Den pågående pandemin med restriktioner, åtgärder och smittspridning har fortsatt påverkat samhället i många aspekter för personer inom våra verksamheter, medarbetare och medborgare. Påverkan på kommunens verksamheter har fortsatt och har haft effekter både på den verksamhet som bedrivs och kommunens ekonomi.

Kommunen får kompensation i form av sjuklöneersättning till och med sista september 2021. Totalt har kommunen fått 6 Mnkr till och med sista augusti i sjuklöneersättning.

Pandemin har även inneburit en kraftig utveckling av att använda digitala verktyg samt behov av att hitta nya arbetssätt och samverkansmöjligheter och kommer sannolikt att fortsätta.

Koncernen

Linde Energi AB (LEAB-koncernen) har hittills klarat sig bra igenom Coronapandemin utan större ekonomiskt tapp.

Fastigheter i Linde AB (FALAB-koncernen) Bolagen står inför kommande renoverings- och omstruktureringsprojekt vilka kräver planering på bred front. Kommunen med flera förvaltningar och systerbolag i koncernen såväl som hyresgäster och övrigt näringsliv är involverade. De två projekten är, som tidigare omnämnts, "Framtidens Stadsdel i Lindesberg" samt den f.d. 7-9 skolan Stadsskogsskolan.

De beställda detaljplanerna samt vår övriga planering av nya bostäder synkroniseras utan undantag till behovet som kommer från planeringen av "Framtidens Stadsdel i Lindesberg". Ett undantag finns dock när det gäller Frövi, där en eventuell näringslivsexpansion kommer att ställa krav på ett utökat bostadsutbud. En utmaning i Frövi är avsaknaden av färdigställda detaljplaner.

Den nya 7-9 skolan, Lindbackaskolan, samt om- och tillbyggnaden av Brotorpsskolan har färdigställts och tagits i bruk. Projektet har utmärkts av bra samarbete mellan oss som fastighetsägare/byggherre, blivande lokalnyttjare samt alla inblandade entreprenörer/leverantörer. Detta har lett till en kvalitativt bra fastighet samtidigt som alla budgetramar har innehållits, omfattningen har till och med utökats inom ursprunglig ram.

Besök Linde AB (BELAB) Bolagets verksamheter är beroende av besökare/åskådare. Samtliga publika verksamheter har haft stängt från 1 januari till 15 juli. Bolaget har följt folkhälsomyndighetens restriktioner vilket i hög utsträckning påverkat samtliga av bolagets verksamheter såväl ekonomiskt som personellt.

Kommunen

Vård och omsorg

Året har fortsatt präglats av Pandemin. Förvaltningen huvudsakliga huvuduppgift har varit att leverera verksamheternas grunduppdrag samtidigt som att minska risken för smittspridning och skydda äldre och svårt sjuka som är i riskgrupp. I början av året påbörjades vaccinering av målgruppen samtidigt som omvårdnadspersonal fick möjlighet till vaccinering.

Förvaltningen har fortlöpande följt folkhälsomyndighetens rekommendationer och vård- och omsorgspersonal har använt den skyddsutrustning som rekommenderats.

Individ och familj

Pandemin har till viss del bidragit till våld i hemmet, triggat igång missbruk och psykisk ohälsa har ökat. Dessa orosfaktorer kan riskera att verksamheten inte har tillräcklig kapacitet till att förebygga och utveckla egna resurser, verksamheten har flaggat för ökade orosanmälningar samt tvångslagsbeslut inom barn och vuxna.

Utbildning

Mer än ett år har gått sedan Covid-19 pandemin startade och det har inneburit många anpassade lösningar för verksamheter och medarbetare. För vuxenutbildningen har det exempelvis inneburit en anpassning mellan när-, fjärr- och distansundervisning.

Måluppfyllelsen har förbättrats i grundskolan. Andelen elever som är behöriga till nationellt program har ökat. Likaså har andelen elever som är godkända i samtliga ämnen i årskurs 6 förbättrats.

Fortsatt arbete med att stärka högre närvaro genom "Närvarolyftet" i Lindesbergs kommun har under året prioriterats av samtliga skolområden. Ett systematiskt arbete med kvalitetssäkring av arbetet i den medicinska delen av elevhälsan har fortsatt vilket synliggörs i den årliga patientsäkerhetsberättelsen.

Familjesamverkansteamet har kommit igång i norra länsdelen. Syftet med teamet är att kunna stödja familjer och verksamheter till att samverka i större grad vilket bidrar till ökad måluppfyllelse och förbättrad hälsa. Detta arbete fortsätter även under hösten 2021 och in i 2022.

Corona-pandemin har präglat verksamheten genom en ökad oro bland elever, vårdnadshavare och personal, vilket lett till olika stödinsatser samt "omfallsanalyser" på organisation-, grupp- och individnivå.

4.6 Resultat och ekonomiskställning

I detta avsnitt beskrivs en utvärdering av kommunens finansiella mål tillsammans med kommunens grunduppdrag.

Periodens resultat för kommunkoncernens resultat för perioden är 77,7 Mnkr (2020, 58,2 Mnkr), det är stadshuskoncernen som står för merparten av resultat. Stadshuskoncernens resultat är knappt 29 Mnkr bättre än budgeterat och prognosen för helåret är ett resultat på ca 49 Mnkr, vilket är drygt 22 Mnkr mer än budgeterat.

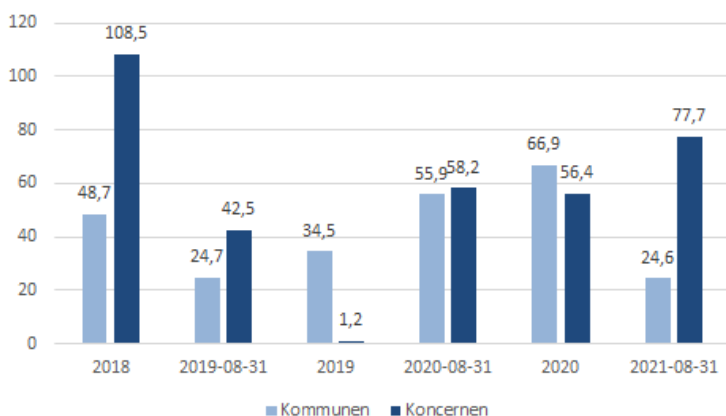
Anledningen till detta är varaktigt högre intäkter samt lägre kostnader p.g.a. svårigheten att få underhållsarbetena utförda med anledning av att entreprenörerna har fyllda orderböcker samt problem med att nyanställa.

Periodens resultat för kommunen uppgår till 24,6 Mnkr (2020, 55,9 Mnkr) och det är 16,1 Mnkr bättre än budgeterat resultat. Helårsprognosen är 5,6 Mnkr och det är 2,9 Mnkr sämre än budgeterat resultat (8,5 Mnkr). Budgetavvikelsen beror främst på att nämndernas samlade prognos för resultat mot budget avviker med - 34,8 Mnkr. Prognoserna för helåret visar på att socialnämnden visar på ett underskott med 34,7 Mnkr, barn- och utbildningsnämnden - 17 Mnkr, tillväxtnämnden -2,3 Mnkr och samhällsbyggnadsnämnden -0,9 Mnkr.

Kommunstyrelsens prognos för helåret är ett överskott med 19,6 Mnkr. Det största överskottet beror på att planeringsreserven och hela budgeten för projektmedel inte har använts och inga beslut finns för dem, samt intäkter för såld mark. Mer detaljer för nämnderna finns i respektive nämnds delårsredovisning.

Finansens helårsprognos är ett överskott med 31,8 Mnkr. Det avser främst kostnader för avskrivningar som är lägre än budgeterat, lägre pensionskostnader och löneomkostnader.

Kommunfullmäktige beslutade i juni om en revidering av budgeten och tillförde i juni socialnämnden med 25 Mnkr, tillväxtnämnden 2 Mnkr och 6 Mnkr till kommunstyrelsen utifrån att skatteintäkter, generella statsbidrag samt utjämning ökar med 33 Mnkr.



Stadshuskoncernens resultat efter finansiellt netto per 2021-08-31 landar på ca 53 Mnkr vilket är knappt 29 Mnkr bättre än budgeterat.

Prognosen för helåret är ett resultat på ca 49 Mnkr, vilket är drygt 22 Mnkr mer än budgeterat. Anledningen till detta är varaktigt högre intäkter samt lägre kostnader p.g.a. svårigheten att få underhållsarbetena utförda med anledning av att entreprenörerna har fyllda orderböcker samt problem med att nyanställa.

Linde Energi AB (LEAB-koncernen)

Bolagets ekonomiska ställning är fortsatt mycket stark med bra utveckling av verksamheten i enlighet med beslutade mål och nyckeltal samt förväntningar i ägardirektiv.

Det ekonomiska resultatet efter finans överstiger motsvarande budget med drygt 6 Mnkr. Den positiva avvikelser beror till största delen på ett högre elpris samt ökad elproduktion i bolagets vattenkraftstationer. Den positiva avvikelser för enbart elproduktion uppgår till ca 5 Mnkr. Förutsatt ett normalt driftläge under hösten förväntas prognos för helårsresultatet 2021 bli 43 Mnkr.

Fastigheter i Linde AB (FALAB-koncernen) Koncernens utfall per 31/8 är ca 22,8 Mnkr bättre än budget.

Utfallet beror på två saker, ökade hyresintäkter samt lägre andel utfört underhållsarbete. När det gäller hyresintäkterna så kom dessa tidigare än budgeterat avseende Lindbackaskolan samt att bolaget jobbat hårt med att iordningställa tomma lägenheter i uthyrbart skick, vilket inte var budgeterat.

Det andra är koncernens underhåll som inte kunnat hålla den takt bolaget önskat, bl.a. beroende på att entreprenörerna haft väldigt hög belastning samt svårt att nyanställa.

Prognosen på helåret pekar på ett positivt resultat på 19,2 Mnkr vilket är en minskning gentemot utfallet per 31/8. Detta beror på att koncernen under sista tertiet får ytterligare avskrivningar i samband med färdigställandet av Lindbackaområdet samt div. andra mindre investeringar.

Besök Linde AB (BELAB)

På grund av Covid-19 når bolaget inte upp till de uppsatta delmålen. Utfall per 31 augusti är -7 Mnkr mot budgeterat -6,8 Mnkr

Bolaget har påverkats kraftigt av pandemin och hade fram till mitten av juli samtliga verksamheter stängda för allmänheten. Bolaget börjar se att verksamheterna återgår mer och mer till normal verksamhet efter öppningen i mitten av juli.

Personalen är åter i full tjänst men bolaget har under pandemin tappat en del personal till studier och nya jobb. Bolaget jobbar på att rekrytera och utbilda ny personal för att klara återgången till normal verksamhet. Den ekonomiska situationen är fortsatt tuff då bolagets intäkter är fortsatt låga trots öppningen. Arbetet med att hålla nere kostnaderna för att kompensera de tappade intäkterna pågår.

Intäkt- och kostnadsanalys

Verksamhetens intäkter för perioden 2021-08-31 är 27,5 Mnkr högre jämfört med samma period föregående år och det är en ökning med 14,3 %. En del av intäktsökningen avser en ökad intäkt med 6 Mnkr under bidrag från Försäkringskassan för all sjukfrånvaro som har varit i kommunen sedan januari månad. Denna ersättning är tillfällig utifrån pandemin och betalas ut t o m sista september, en annan del är tillfälliga statsbidrag. Intäkter för bygglov är ca 0,9 Mnkr högre per sista augusti jämfört med samma period föregående år.

Intäktsutveckling, Mnkr	2021-08-31	2020-08-31	Förändring	Förändring i %
Taxor och avgifter	50,6	43,8	6,8	15,5%
Hyror	16,1	16,0	0,1	0,6%
Bidrag	120,9	102,7	18,2	17,7%
Övriga intäkter	31,6	29,2	2,4	8,2%
Verksamhetens intäkter	219,2	191,7	27,5	14,3%

Verksamhetens kostnader har ökat med 0,8 procent eller 9,5 Mnkr jämfört med samma period föregående år. Den enskilt största kostnaden i kommunen är personalkostnader, den är ca 60 procent av den totala driftskostnaden. De högre kostnaderna för löner beror bla på att antalet anställda är 49 personer fler jämfört med årsskiftet samt ordinarie löneökningar.

Kostnadsutveckling, Mnkr	2021-08-31	2020-08-31	Förändring	Förändring i %
Löner och sociala avgifter	742,0	691,4	50,6	7,3%
Pensionskostnader	72,1	62,4	9,7	15,5%
Köp av huvudverksamhet	161,9	153,5	8,4	5,4%
Lokal- och markhyror	126,4	118,1	8,3	7,0%
Lämnade bidrag	38,5	40,4	-1,9	-0,5%
Övriga tjänster/kostnader	67,3	63,9	3,4	5,3%
Anläggnings- och underhållsmaterial	6,7	9,2	-2,5	-27,0%
Förbrukningsmaterial och inventarier	31,4	30,6	0,8	2,6%
Summa kostnader	1 246,3	1 169,5	9,5	0,8%

Skatteintäkter och generella statsbidrag

Till och med sista augusti har nettokostnaderna ökat med 0,8 procent medan skatter och generella statsbidrag har ökat med 2,4 procent jämfört med samma period föregående år. En förutsättning för att uppnå god ekonomisk hushållning på långsikt är att nettokostnaderna inte utvecklas mer än skatteintäkterna och de generella statsbidragen. När nettokostnadsutvecklingen är högre än skatteintäktsutvecklingen leder det till att ekonomin urholkas på längre tid.

Investeringar

År 2021 är det budgeterat 180 Mnkr, utfallet för alla investeringar år efter åtta månader 33,4 Mnkr. Det motsvarar 18,5 procent. Helårsprognosen är att 113 Mnkr kommer att förbrukas och det motsvarar 63 procent.

Nämnd	Avvikelse 210831	Förklaring
Investeringar i gata, belysning, park och idrottsverksamheter	10,0 Mnkr	9,4 Mnkr avser Loppholmsbron som kommer att färdigställas under 2022, idrott har en avvikelse på helår med 0,5 Mnkr och det är för att möta upp kostnader i fritidsbyn i Lindsberg vid ny detaljplan
Investeringar i vatten- och avloppsverksamhet	28,0 Mnkr	Rya vattenverk en avvikelse med 15 Mnkr då det inte hinner klart under 2021, 3,9 Mnkr avser Torphyttan då det är överklagat, Loppholmen blir en avvikelse med 2,1 Mnkr då bidrag är beviljat från Länsstyrelsen.
Investeringar infrastrukturverksamhet	0,7 Mnkr	Gång- och cykelvägar enligt plan kommer att förbrukas under 2022 då intäkter är beviljade från Trafikverket.
Investeringar exploatering	28,4 Mnkr	14,9 Mnkr avser Frövi industriområde som kommer att påbörjas 2022, Nytt villaområde är överklagat 10 Mnkr, Exploateringsfastigheter där finns inga aktuella projekt pågång 3,5 Mnkr

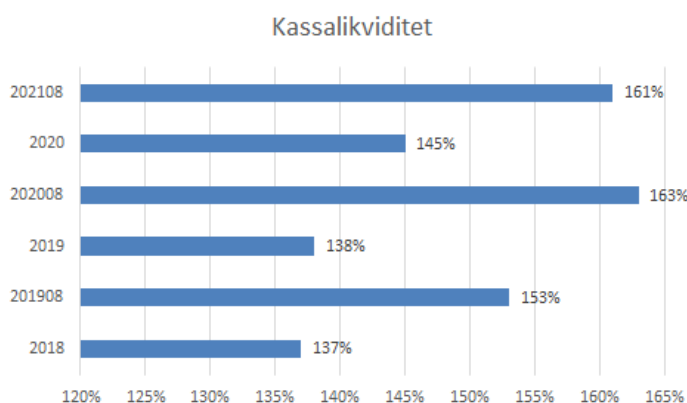
De största budgeterade investeringsprojekt under 2021 är nytt villaområde Lindsberg, Exploateringsmark Frövi, renovering av broar (Loppholmsbron), Rya vattenverk och ledning Lindsberg-Nora.

Genomsnittlig nyttjandeperiod/avskrivningstid för kommunens materiella anläggningstillgångar är beräknad så här: anskaffningsvärde (de tillgångar som är föremål för avskrivning) delat med de årliga avskrivningarna.

- Markreserv och exploatering: 65 år
- Fastigheter för affärsverksamhet (vatten och renhållning): 30 år
- Publika fastigheter (gator och vägar): 25 år
- Övriga fastigheter: 5 år
- Maskiner, fordon och inventarier: 8 år

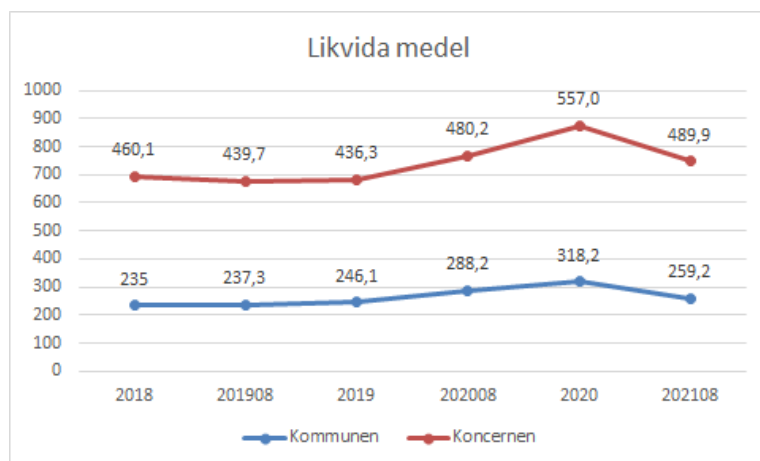
Rörelsekapital och likvida medel

Kassalikviditeten beskriver kommunens kortsiktiga betalningsförmåga. Det kan visas som omsättningstillgångar i relation till kortfristiga skulder. Om måttet är 100 procent innebär det att omsättningstillgångarna är lika stora som de kortfristiga skulderna. Är det lägre än 100 procent desto större risk att det kan uppstå likviditetsbrist. Kassalikviditeten är högre per sista augusti 2021 än årsskiftet och lite lägre jämfört med delåret 2020. Trenden de senaste åren har varit att kassalikviditeten har minskat till årsbokslutet men har legat över 100 %, vilket är positivt för kommunens kortsiktiga betalningsförmåga.



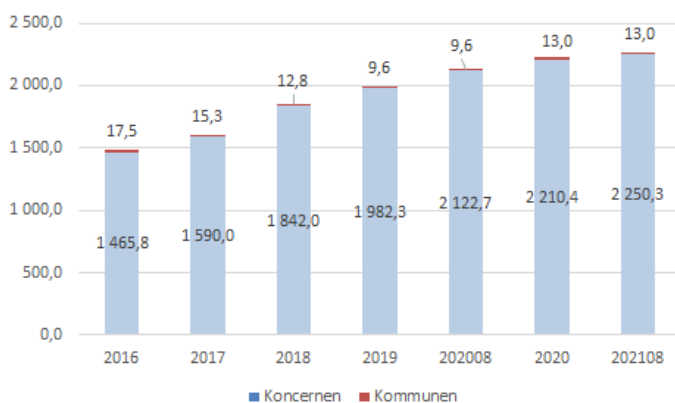
Kommunens likvida medel var 259,2 Mnkr per sista augusti det är en minskning med 59 Mnkr sedan årsskiftet. Endast 33,4 Mnkr har förbrukats av den totala investeringsbudgeten som är på 180,0 Mnkr. Kommer alla projekt att slutföras under hösten så kommer det att påverka likviditeten till årsskiftet.

Kommunkoncernens likvida medel var 489,9 Mnkr per sista augusti 2021, det är en minskning sedan årsskiftet med 67,1 Mnkr.



Låneskuld och borgensåtaganden

Kommunkoncernens låneskuld har ökat med 39,9 Mnkr under de åtta första månaderna 2021. Det är de kommunala bolagens lån som ökar, kommunens lån är på samma nivå som 2020. Den låneskuld som finns i kommunen med 13 Mnkr avser finansiell leasing av kommunens bilar samt anläggningsavgifter som redovisas som förutbetalad intäkt och ska intäktaföras under nyttjandeperioden för Va-anläggningen i Frövi (Vibyn).



Kommunens samlade borgensåtaganden uppgår till 2 336,6 Mnkr,

Av beloppet avser 2 197,3 Mnkr åtaganden mot kommunens egna bolag 126,2 Mnkr mot Kooperativa hyresrättsföreningen Tallen, 7,4 Mnkr mot Samhällsbyggnadsförbundet Bergslagen och 5,6 Mnkr mot andra föreningar.

Det finns alltid en risk med ett borgensåtagande. För kommunens del är övervägande delen åtagandet i de kommunala bolagen där kommunen har 100 procent ägande och där finns då ett ägaransvar. I Samhällsbyggnadsförbundet Bergslagen och i den Kooperativa Hyresrättsföreningen har kommunen stort inflytande.

4.7 Balanskravsresultat

Balanskravet är ett lagstadgat krav på att kommunens resultat ska vara minst ett nollresultat. Detta innebär att kommunens intäkter ska överstiga kommunens kostnader. Eventuellt negativt resultat måste regleras inom tre år.

Kommunen har uppfyllt balanskravet varje år sedan lagen infördes 2000 och har därför inte något balanskravsunderskott. Årets balanskravsresultat är positivt efter åtta månader och uppgår till 19,6 Mnkr, därmed lever kommunen upp till balanskravsresultatet. Enligt det prognostiserade resultatet för 2021, då kommer kommunen klara balanskravet men då får inte nämndernas underskott öka mera eller andra kostnader öka för mycket. En annan del som har betydelse är vad skatteprognosen slutligen hamnar på.

Balanskravsutredning	2021-08-31	2021-12-31
Årets resultat enligt resultat enligt resultaträkningen	24,6	5,6
Avgår		
Realisationsvinst vid försäljning av bilar	-1,2	-1,2
Realisationsvinst vid försäljning av mark	-3,8	-4,4
Årets resultat efter balanskravsjusteringar	19,6	0,0

4.8 Väsentliga personalförhållanden

Att vara en attraktiv arbetsgivare innebär att kontinuerligt arbeta med flera olika inriktningar samtidigt. Kompetensförsörjning både på kort och lång sikt, aktivt arbete med arbetsmiljöfrågor, lönebildning och delaktighet genom samverkan är bara några viktiga grundpelare. Under året har stort fokus legat på att säkerställa en god verksamhet i en utmanande tid utifrån pandemin. Även om pandemin varit i fokus så har arbetet med att öka andelen heltider fortsatt. Viktigt inte bara för kommunens som arbetsgivare utan även utifrån att det är en jämställdhetsfråga i samhället.

Medarbetare i Lindesbergs kommun

Medarbetare i Lindesbergs kommun

Personalen i siffror	2021-08-31	2020-08-31	Förändring
Antal anställda	1904	1855	49
- varav kvinnor	1508	1475	33
- varav män	396	380	16

Antalet tillsvidareanställda har ökat. Till stor del förklaras ökningen av konvertering, det vill säga när medarbetare med tidsbegränsad anställning arbetat tillräckligt länge för att anställningen övergår i tillsvidareanställning.

Hälsa och arbetsmiljö

En viktig del i arbetsgivarrollen är arbetsmiljöansvaret. Ett aktivt arbetsmiljöarbete stärker attraktiviteten hos Lindesbergs kommun som arbetsgivare. Kommunen ser det som en framgångsfaktor att tillsammans verka för ett aktivt arbetsmiljöarbete inom samtliga verksamheter. Utifrån covid-19 har det inom kommunens verksamheter varit ett högt tryck för att säkerställa arbetsmiljön. Fackliga organisationer har deltagit aktivt för att tillsammans med verksamheten få så trygg och säker arbetsmiljö som möjligt. Dock är det genom alla medarbetares aktiva och ansvarstagande agerande som det dagliga arbetet kan utföras så säkert som möjligt.

Sjukfrånvaro i procent av total ordinarie arbetstid

Sjukfrånvaro i förhållande till total ordinarie arbetstid %	2021-08-31	2020-08-31	Förändring
Totalt för alla arbetstagare	6,16	6,34	-0,18
- varav kvinnor	6,68	6,90	-0,22
- varav män	4,44	4,45	-0,01
Personer upp till 29 år	5,62	4,99	0,63
- varav kvinnor	6,55	5,52	1,03
- varav män	3,61	3,82	-0,21
Personer mellan 30–49 år	5,77	5,82	-0,05
- varav kvinnor	6,12	6,38	-0,26
- varav män	4,56	3,92	0,64
50 år och äldre	6,79	7,25	-0,46
- varav kvinnor	7,28	7,77	-0,49

Sjukfrånvaro i förhållande till total ordinarie arbetstid %	2021-08-31	2020-08-31	Förändring
- varav män	4,85	5,10	-0,25
Varav långtidsfrånvaro (sjukdom 60 dagar eller mer av den totala sjukfrånvaron)	42,79	36,66	6,13
- varav kvinnor	42,33	36,55	5,78
- varav män	45,39	37,27	8,12

Under 2021 har sjuktalen minskat något. Siffran är fortfarande högre än vad kommunen som arbetsgivare tidigare år haft men kopplingen till pandemin finns. Att stanna hemma vid symptom gäller fortfarande i september och medarbetare inom våra verksamheter har under hela pandemin förhållit sig till folkhälsomyndighetens rekommendationer. Året har hittills visat att förhållandet lång och kort sjukskrivning ändrat karaktär till att det nu är knappt hälften av frånvaron som är 60 dagar eller mer. En fördelning som kommunen hade innan pandemin utbröt. Att kvarhålla rutiner och arbetssätt för att tillse arbetsförmåga vid längre sjukfrånvaro har varit viktigt även om det varit en pandemi.

Sjukfrånvaro i förhållande total ordinarie arbetstid, %

Sjukfrånvaro i förhållande total ordinarie arbetstid, %	Sjukfrånvaro	Varav långtidssjukfrånvaro
Barn- och utbildningsförvaltningen	5,47	42,05
Kommunstyrelseförvaltningen	5,32	54,77
Samhällsbyggnadsförvaltningen Bergslagen	3,91	56,33
Socialförvaltningen	7,12	39,63
Tillväxtförvaltningen	6,01	59,19
Totalt	6,16	42,79

Flera förvaltningar har sänkt sina sjuktal och det är den korta sjukfrånvaron som sänkts och därmed blir fördelningen lång sjukfrånvaro högre. Det finns dock en tendens i verksamheter att pandemin påverkat hälsan i form av stress och hög arbetsbelastning vilket kan öka den längre sjukfrånvaron.

Under augusti och september har arbetsmiljöverket gjort inspektion gällande årlig uppföljning av det systematiska arbetsmiljöarbetet. Uppföljning av tillbud och arbetsskador samt rutiner för årlig uppföljning av systematiskt arbetsmiljöarbete kommer nu att tydliggöras inom organisationen för att bli ännu bättre på uppföljning tillsammans med skyddsombud, kan ge ett ännu bättre arbetsmiljöarbete i alla verksamheter.

5 Ekonomiska rapporter

5.1 Resultaträkning

Mnkr	Not	Utfall per 210831 kommunen	Utfall per 200831 kommunen	Helårs- prognos kommunen	Budget 2021 kommunen	Bokslut 2020 kommunen	Utfall per 210831 koncernen	Utfall per 200831 koncernen	Helårs- prognos koncernen
Verksamhetens intäkter	3	219,2	191,7	324,1	367,8	330,3	433,4	390,3	643,4
Verksamhetens kostnader	4	-1 246,3	-1 173,2	-1 894,9	-1 931,3	-1 805,9	-1 316,4	-1 245,6	-2 028,4
Avskrivningar		-12,1	-11,7	-22,3	-23,2	-22,2	-78,0	-109,5	125,3
Jämförelse- störande post									4,6
Verksamhete ns nettokostnad er		-1 039,2	-993,2	-1 593,1	-1 586,7	-1 497,8	-961,0	-964,8	-1 505,7
Skatteintäkter	5	742,6	727,6	1 110,1	1 106,8	1 085,5	742,6	727,6	1 110,1
Generella statsbidrag och utjämning	6	319,4	309,2	486,6	486,3	465,9	319,4	309,2	486,6
Verksam- hetens resultat		22,8	43,6	3,6	6,5	53,6	101,0	72,0	91,0
Finansiella intäkter	7	3,7	12,9	5,5	5,5	14,5	3,9	13,1	5,5
Finansiella kostnader	8	-1,9	-0,6	-3,5	-3,5	-1,1	-27,2	-26,9	-41,4
Resultat efter finansiella poster		24,6	55,9	5,6	8,5	66,9	77,7	58,2	55,1
Extra ordinära poster									
Årets resultat	9	24,6	55,9	5,6	8,5	66,9	77,7	58,2	55,1

5.2 Balansräkning

Mnkr	Not	Kommunen 2021-08-31	Kommunen 2020-12-31	Koncernen 2021-08-31	Koncernen 2020-12-31
TILLGÅNGAR					
Anläggningstillgångar					
Immateriella anläggningstillgångar				4,0	4,5
Materiella anläggningstillgångar					
Mark, byggnader, tekniska anläggningar	10	375,8	351,1	2 154,9	2 150,2
Maskiner och inventarier	10	37,9	41,3	416,7	481,6
Övriga materiella anläggningstillgångar				501,0	335,2
Finansiella anläggningstillgångar	11	409,4	409,5	16,2	16,4
Summa anläggningstillgångar		823,1	801,9	3 092,8	2 987,9
Bidrag till statlig infrastruktur		0,0	0,0	0,0	0,0
Omsättningstillgångar					
Förråd, exploatering	12	0,7	0,7	8,2	7,9
Fordringar	13	138,9	126,1	202,1	196,4
Kassa och bank	14	259,1	318,2	489,9	557,0
Summa omsättningstillgångar		398,7	445,0	700,2	761,3
SUMMA TILLGÅNGAR		1 221,8	1 246,9	3 793,0	3 749,2
EGET KAPITAL, AVSÄTTNINGAR & SKULDER					
Eget kapital					
Ingående eget kapital	15	792,5	725,6	901,7	855,3
Årets resultat	15	24,6	66,9	77,7	56,4
Omstrukturering bolagen				-7,9	-10,0
Summa eget kapital		817,1	792,5	971,5	901,7
Avsättningar					
Avsättning till pensioner och liknande förpliktelser	16	130,9	120,2	130,9	120,2
Andra avsättningar	17	13,8	13,6	79,0	78,8
Summa avsättningar		144,7	133,8	209,9	199,0
Skulder					
Långfristiga skulder	18	13,0	13,0	2 250,3	2 210,4
Kortfristiga skulder	17	247,1	307,6	361,3	438,1
Summa skulder		260,1	320,6	2 611,6	2 648,5
SUMMA EGET KAPITAL, AVSÄTTNINGAR OCH SKULDER		1 221,8	1 246,9	3 793,0	3 749,2
Panter och ansvarsförbindelser					
Pensionsförpliktelser inklusive löneskatt	20	499,6	500,4	499,6	500,4
Borgensåtagande	21	2 336,6	2 336,6	139,3	139,3
Operationell leasing					
Lös egendom			11,9		
Hyra fastighet			2 070,0		

5.3 Noter

Redovisningsprinciperna är oförändrade

Not 1 Redovisningsprinciper

Anläggningstillgångar

Anläggningstillgångar är i balansräkningen upptagna till anskaffningsvärde efter avdrag för linjär avskrivning. SKR:s avskrivningstider är utgångspunkt för kommunens avskrivningstider. Internräntan har beräknats med 1,25 procent.

Komponentavskrivning

Lindesbergs kommun tillämpar komponentavskrivning i redovisning, på nya investeringar. Investeringar har komponentuppdelats enligt framtagna mall.

Avsättning pensioner

Avsättningen är redovisad enligt KPA:s beräkning och innehåller intjänad del som överstiger 7,5 basbelopp. Den individuella delen inkl. löneskatt är bokförd som kort skuld. Löneskatten betalas fortlöpande.

Under ansvarsförbindelser finns de pensionsförpliktelser som har tjänats in av arbetstagare och pensionstagare före 1998. Dessa räknas årligen upp enligt fastställt index och reduceras med årets utbetalningar till pensionstagarna enligt KPA:s beräkningar.

Interna kostnader och intäkter

Interna kostnader och intäkter har sammanställts och eliminerats i resultaträkningen. Beräkningen har gjorts med hjälp av rapporter som eliminerar alla interna kostnader och intäkter.

Semesterlöneskuld

De anställdas fordran på kommunen i form av sparade semesterdagar och okompenserad övertid ingår i korta skulder på balansräkningen.

Ferie- och uppehållslön

Upparbetad ferie- och uppehållslön ingår i korta skulder på balansräkningen.

Investeringar

Samtliga investeringar aktiveras i samband med bokslut och avskrivningar påbörjas direkt nästkommande år. Investeringar som ej färdigställts vid årsskiftet, ombudgeteras och färdigställs under nästkommande år. Enligt kommunens riktlinje för investeringar så är en anläggningstillgång som aktiveras i balansräkningen en tillgång för stadigvarande bruk, har en nyttjandeperiod på minst 3 år och ett värde på minst ett basbelopp.

Leasing

Leasingavtal klassificeras som ett finansiellt leasingavtal när ekonomiska fördelar och nackdelar överförs från leasegivaren till leasetagaren vid ägarbyte. Äganderätten övergår slutligen till leasetagaren. I enlighet med Rådet för kommunal redovisning rekommendation nr 13.2 redovisas finansiellt leasade objekt som anläggningstillgångar och skulder i balansräkningen och avser i Lindesbergs kommun endast fordon. Övriga leasingavtal, även hyra av fastigheter, klassas som operationella leasingavtal, oavsett värdet på avtalet.

Datorer och skrivare/kopiatorer

Lindesbergs kommun har övergått till köp av datorer och skrivare. Internleasing sker genom IT-enheten enligt en framtagen tjänstekatalog.

Vatten/Renhållning

Vatten/Renhållning är egna balansräkningsenheter. Driftresultatet överförs till ett konto på balansräkningen "avsättning" till VA-respektive renhållningskollektivet. I delårsbokslutet har kommunen en fordran på renhållningskollektivet och en skuld till VA-kollektivet.

Koncernen

Den sammanställda redovisningen har upprättats enligt förvärvsmetoden med proportionell konsolidering. Med förvärvsmetoden menas att vid förvärvstillfället förvärvat eget kapital i kommunalt bolag eliminerats. Inom koncernen förekommer omfattande transaktioner. Alla transaktioner av väsentlig karaktär inom koncernen har eliminerats för att ge en rättvisande bild av koncernens totala ekonomi. Det sammanställda delårsbokslutet 2021 innefattar inte Samhällsbyggnadsförbundet eller Nerikes Brandkår. Enligt Rådet för kommunal redovisning rekommendation R16 om sammanställda räkenskaper ska företag med särskild ekonomisk betydelse för kommunens verksamhet ingå i det sammanställda bokslutet.

Samhällsbyggnadsförbundet har inte upprättat en specifik balans- och resultaträkning för Lindesbergs kommun. Medlemsbidragen redovisas som tidigare i driftredovisningen för respektive verksamhet som bedrivs i förbunden.

Exploateringsredovisning

En exploateringsfastighet, Vibyn i Frövi, har klassats som omsättningstillgång. Anläggningsavgifterna redovisas som förutbetalad intäkt och intäktsförs över nyttjandeperioden för va-anläggningen.

Ersättning för ökade sjuklöner och merkostnader på grund av Covid19

Den ersättningen för ökade sjuklönekostnader som betalats ut via Skatteverket har kommit med en månads eftersläpning.

Antagen budget

Antagen budget av kommunfullmäktige har korrigerats med nya löner enligt lönerevisionen 2021. Detta har gjorts efter att avtalen har varit klara. Förvaltningarna har kompenserats med utfallet av lönerevisionen.

Budgeten har också korrigerats med nya avskrivningar, förvaltningarna har kompenserats med ökade avskrivningar på grund av aktiverade investeringar. Kommunstyrelsen förfogar över projektmedel, 5 mnkr. Beslut har tagits om projekt med 3,5 Mnkr till och med 31 augusti 2021. Medel har omdisponerats till tillväxtförvaltningen (2 Mnkr) och barn- och utbildningsförvaltningen (1,5 Mnkr)

Kommunstyrelsen har en planeringsreserv, 11 Mnkr. Inga beslut har skett till och med 31 augusti om att fördela om dem.

Driftredovisningen

Löner har belastats med ett personalomkostnadspålägg på 40,15 % som inkluderar sociala avgifter och pensionskostnader.

Gemensam central administration som ekonomi, personal, kansli, stab och IT fördelas inte ut på de olika verksamheterna.

Skolmiljarden

Skolmiljarden har utbetalats tre gånger under perioden januari tom augusti. Totalt 2 776 tkr. Skolmiljarden skall betraktas som ett generellt statsbidrag och därför skall ramarna utökas enligt ett kommande KF-beslut. Bokföringen kommer att korrigeras till årsbokslut 2021.

Not 2 Uppskattningar och bedömningar

Avsättning till pensioner är enligt KPA:s beräkning i augusti 2021 både för anställda och förtroendevalda.

Miljöfonden avser att återställa avfallsdeponin vid Södra Måle enligt deponeringsförordningen och Naturvårdsverkets krav. Förväntad årliga kostnader till 2027 enligt upprättad plan av Samhällsbyggnadsförbundet. Stor osäkerhet om beloppet kommer att täcka samtliga kostnader.

Noter	2021-08-31	2020
Not 3 Verksamhetens intäkter		
Intäkter enligt driftredovisning	277,0	417,7
- avgår interna intäkter	57,8	-87,4
Summa verksamhetens intäkter	219,2	330,3
Not 4 Verksamhetens kostnader		
Kostnader enligt driftredovisning	1 319,1	1 920,2
- avgår interna kostnader	-57,8	-87,4
- avgår kapitalkostnader	-15,0	-26,8
Summa verksamhetens kostnader	1 246,3	1 805,9
Not 5 Skatteintäkter		
Preliminära skatteintäkter	725,1	1 106,4
Preliminär slutavräkning 2020/2021	11,9	-16,9
Slutavräkning 2019/2020 korrigerig	4,6	-5,8
Mellankommunal utjämning	1,0	1,7
Summa skatteintäkter		
Summa skatteintäkter	742,6	1 085,5

Noter	2021-08-31	2020
Not 6 Generella statsbidrag och utjämning		
Inkomstutjämning	187,0	256,9
Kostnadsutjämning	23,2	30,9
Utjämning LSS	28,7	45,9
Regleringsbidrag/avgift	46,9	24,2
Fastighetsavgifter	33,6	52,6
Ökat flyktingmottagande	0,0	11,1
Extra statsbidrag 2020	0,0	55,4
Summa generella statsbidrag och utjämning	319,4	465,9
Not 7 Finansiella intäkter		
Ränteintäkter m.m.	2,1	2,2
Administrationsavgift borgensåtagande	1,6	2,2
Utdelning Linde Stadshus AB		10,0
Summa finansiella intäkter	3,7	14,4
Not 8 Finansiella kostnader		
Övriga finansiella kostnader	1,9	1,1
Summa finansiella kostnader	1,9	1,1
Not 9 Årets resultat		
Årets resultat Lindesbergs kommun	24,6	66,9
-varav resultat balansenhet vatten och avlopp	-0,1	1,9
-varav resultat balansenhet renhållning	2,3	6,1
-avgår realisationsvinst mark	-3,8	-2,1
-avgår realisationsvinst bilar	-1,2	-0,8
Justerat resultat	19,6	64,0
Not 10 Materiella anläggningstillgångar		
Markreserv		
Anskaffningsvärde	33,7	32,2
Årets nyanskaffning		1,6
Ackumulerad värdeminskning	-6,2	-5,8
Årets avskrivningar	-0,3	-0,4
Utgående bokfört värde	27,2	27,5

Noter	2021-08-31	2020
Fastigheter för affärsverksamhet		
Anskaffningsvärde	325,5	299,6
Årets nyanskaffning		25,9
Akkumulerad värdeminskning	-161,6	-156,6
Årets avskrivningar	-4,0	-5,0
Utgående bokfört värde	159,9	163,9
Publika fastigheter		
Anskaffningsvärde	334,9	318,0
Årets nyanskaffning		16,9
Akkumulerad värdeminskning	-175,9	169,9
Årets avskrivningar	-4,4	-6,0
Utgående bokfört värde	154,6	159,0
Övriga fastigheter		
Anskaffningsvärde	14,4	14,4
Årets nyanskaffning		
Akkumulerad värdeminskning	-13,8	-13,6
Årets avskrivningar		-0,2
Utgående bokfört värde	0,6	0,6
Pågående investeringar, fastigheter och anläggningar	33,4	
Summa mark och fastigheter	375,8	351,1
Maskiner, fordon och inventarier		
Anskaffningsvärde	256,0	242,1
Årets nyanskaffning		14,0
Årets ökning av finansiell leasing		
Akkumulerad värdeminskning	-214,7	-203,4
Årets avskrivningar	-3,5	-10,4
Årets avskrivningar finansiell leasing		
Pågående investeringar		
Nedskrivningar		-1,0
Utgående bokfört värde	37,8	41,3
Summa materiella anläggningstillgångar	413,6	392,4

Noter	2021-08-31	2020
Not 11 Finansiella anläggningstillgångar		
Långfristiga fordringar		
Förlagslån		0,0
Revers Löa m.fl.	1,1	1,2
Summa långfristiga fordringar	1,1	1,2
Aktier, andelar och bostadsrätter		
Andelar	375,2	375,2
Linde Stadshus AB	30,1	30,1
Ägartillskott Linde Stadshus AB	3,0	3,0
Summa aktier och andelar	408,3	408,3
Summa finansiella tillgångar	409,4	409,5
Not 12 Förråd, exploateringsmark		
Tomter Vibyn	0,7	0,8
Avgår kostnader tomt		-0,1
Summa förråd, exploateringsmark	0,7	0,7
Not 13 Fordringar		
Skatteavräkning	16,6	
Kundfordringar	9,8	16,2
Upplupna intäkter	0,4	4,9
Momsfordran	17,7	21,0
Fastighetsavgift	38,3	38,3
Ankomstregistrerade fakturor	14,5	23,8
Förutbetalda kostnader	41,6	21,9
Övriga fordringar		
Summa kortfristiga fordringar	138,9	126,1
Not 14 Kassa, bank m.m.		
Bank	476,8	544,4
-varav Besök Linde AB	3,5	4,4
- varav Linde Energi AB	-113,1	-95,1
- varav Lindesbergs bostäder AB	-43,1	-47,2
- varav Fastigheter i Linde AB	-69,4	-91,6
- varav Linde Stadshus AB	4,5	3,2
Bolagens likvida medel	-217,6	-226,3
Summa likvida medel	259,2	318,2

Noter	2021-08-31	2020
Not 15 Eget kapital		
Ingående eget kapital	792,5	725,6
Årets resultat	24,6	66,9
Utgående eget kapital	817,1	792,5
Not 16 Avsättning till pensioner inklusive löneskatt		
Avsättning pensioner anställda	126,6	114,3
Avsättning pensioner förtroendevalda	4,3	5,9
Summa pensionsavsättningar	130,9	120,2
Not 17 Andra avsättningar		
Miljöfond	10,7	11,2
Renhållningskollektivet	0,0	0,0
Vattenkollektivet	3,1	2,4
Summa andra avsättningar	13,8	13,6
Summa avsättningar	144,7	133,8
Not 18 Långfristiga skulder		
Finansiell leasing	12,7	12,7
Skuld för anläggningsavgifter	0,3	0,3
Summa långfristiga skulder	13,0	13,0
Not 19 Kortfristiga skulder		
Leverantörsskulder	33,7	90,2
Personalens skatter och avgifter	41,2	41,0
- varav källskatt	18,4	18,7
- varav skatteskuld	1,7	0,0
- varav arbetsgivaravgift	21,2	22,3
Förutbetalda intäkter	16,9	32,8
- varav kommunalskatt	16,9	32,8
Upplupna kostnader	88,9	107,0
- varav upplupna	0,2	9,9
- varav pensionskostnad individuell del	25,3	32,1
- varav löneskatt pensionskostnad individuell del	6,1	7,8
- varav semesterlöneskuld	39,9	39,8
- varav ferielöneskuld	17,3	17,3
Övriga kortfristiga skulder	49,8	25,9
Interimsskulder	16,6	10,7
Summa kortfristiga skulder	247,0	307,6
Kommunfullmäktige, Delårsrapport jan-aug		42(50)

Noter	2021-08-31	2020
Not 20 Pensionsförpliktelser		
Pensionsförpliktelser intjänade tom 1997	402,1	402,7
Löneskatt	97,5	97,7
Summa pensionsförpliktelser	499,6	500,4
Not 21 Borgensåtagande kommunägda bolag		
Lindesbergs bostäder AB	570,3	570,3
Linde Energi AB	75,0	75,0
Fastigheter i Linde AB	1 461,5	1 461,5
Linde Stadshus AB	90,5	90,5
Summa kommunägda företag	2 197,3	2 197,3
Not 22 Borgensåtagande övriga		
Kooperativa hyresrättsföreningen Tallen	126,2	126,2
Samhällsbyggnadsförbundet Bergslagen	7,5	7,5
Föreningar	5,6	5,6
Summa borgensåtagande övriga	139,3	139,3
Not 23 Förlustansvar egna hem		
Förlustansvar egna hem		
Summa förlustansvar egna hem		
Summa borgensåtagande	2 336,6	2 336,6

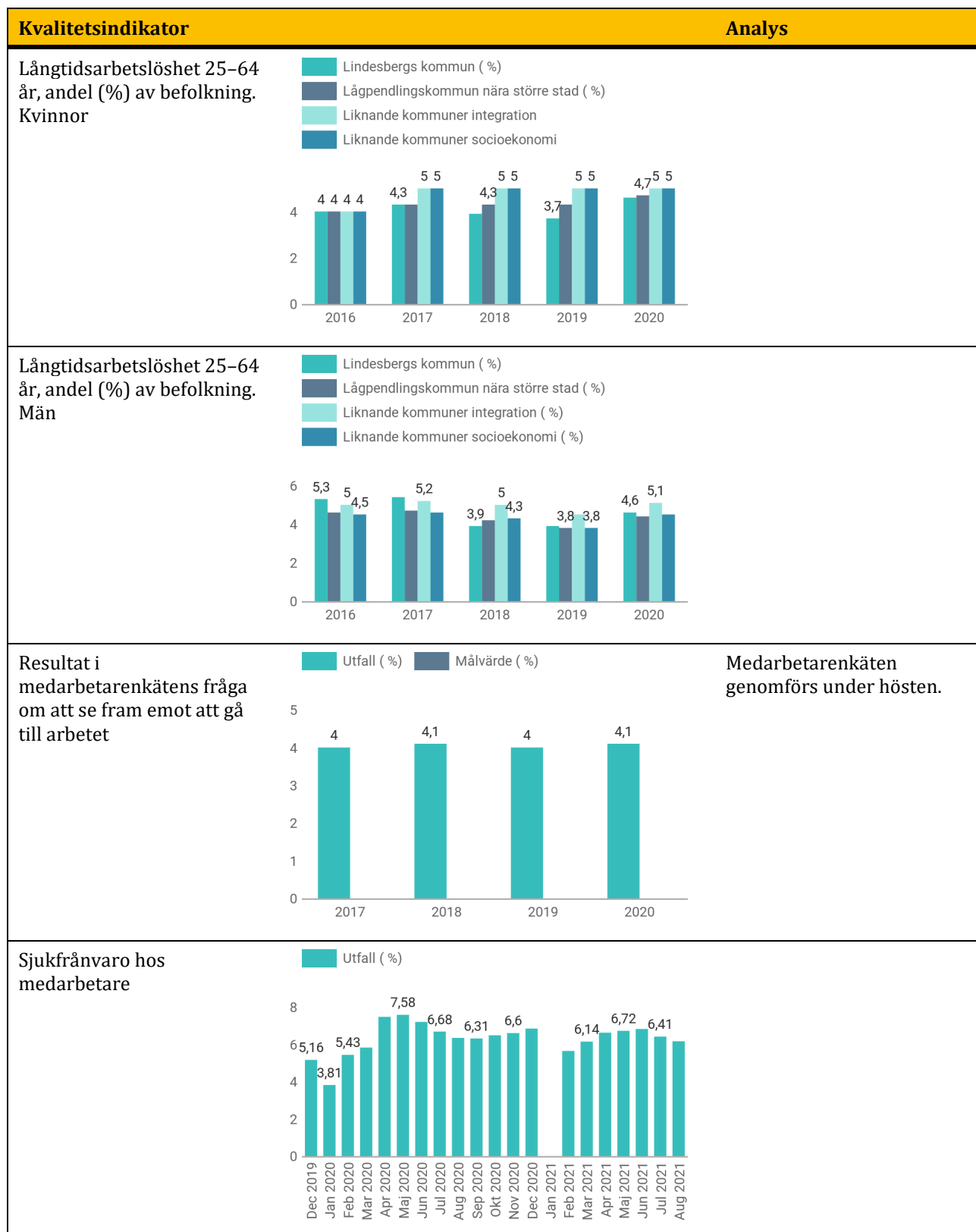
5.4 Driftredovisning per nämnd

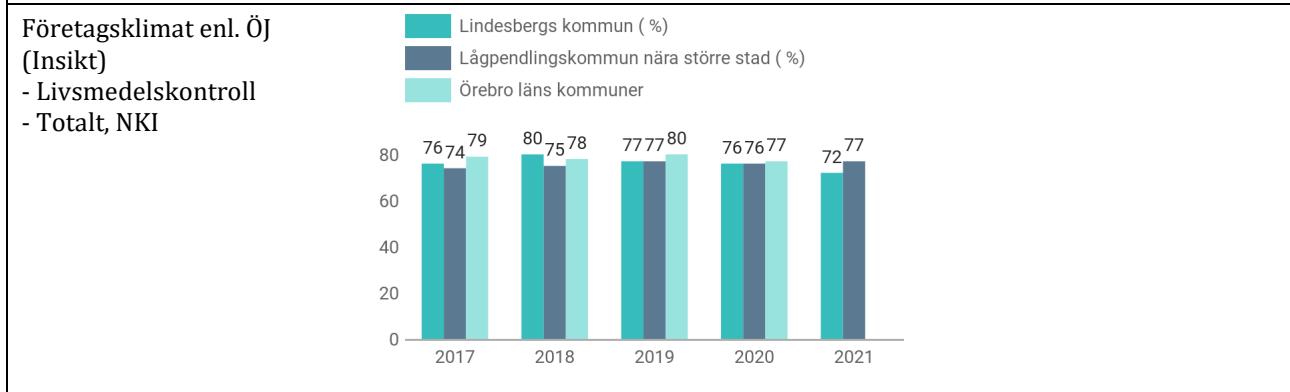
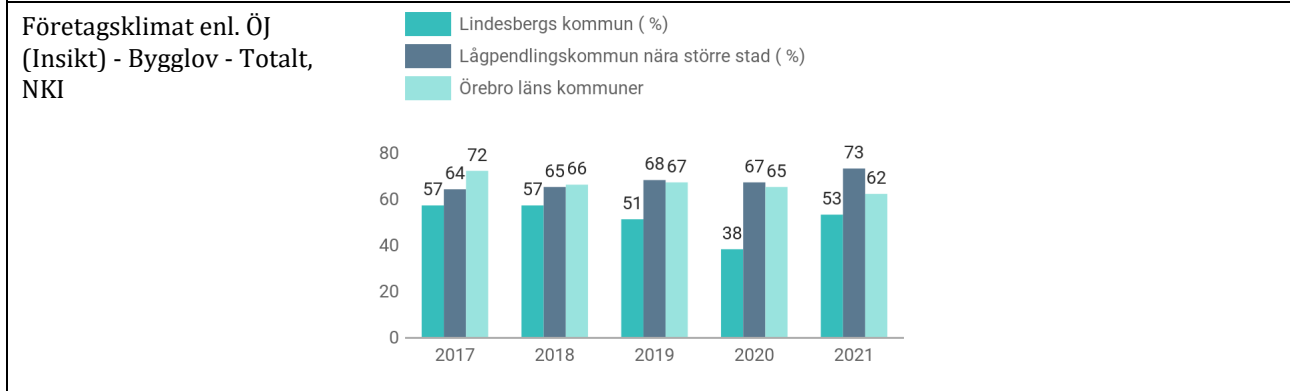
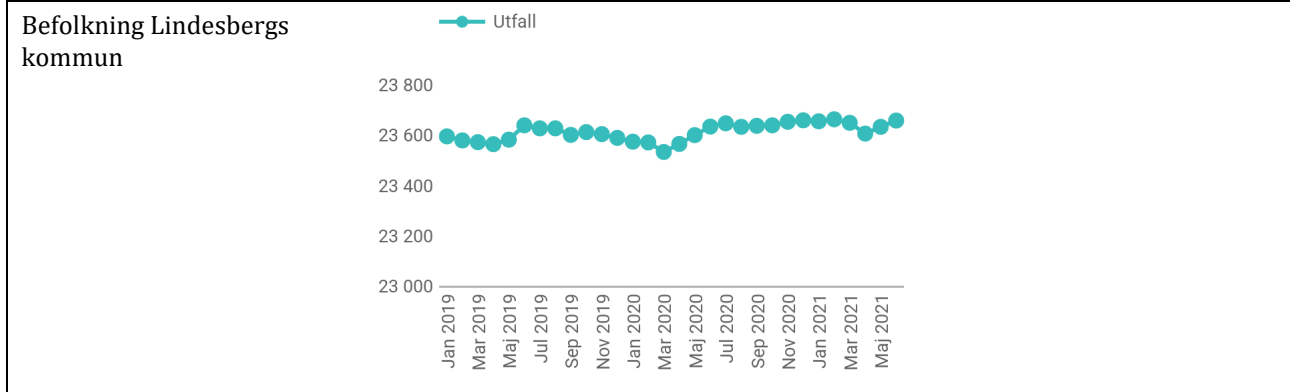
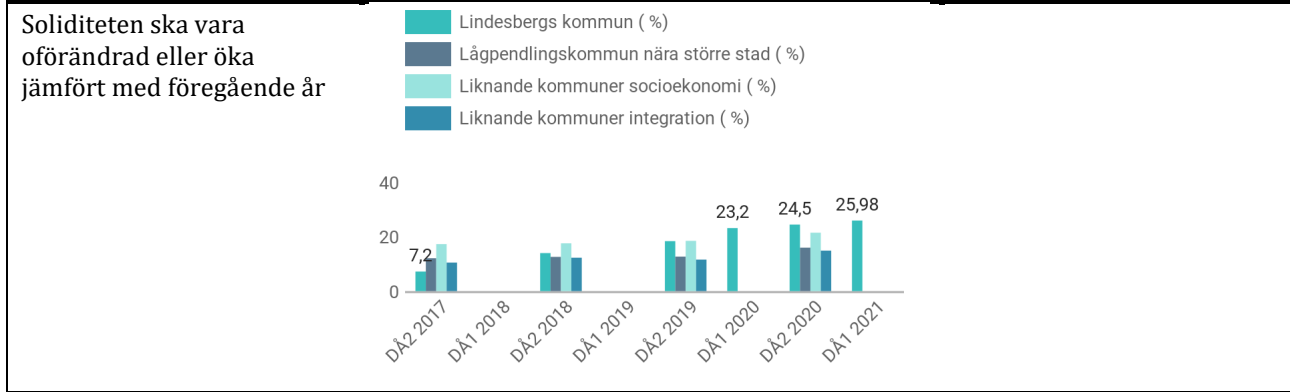
Nämnd	Kostnad	Intäkt	Netto	Netto- budget 210831	Avvikelse 210831	Prognos helår	Budget helår	Budget- avvikelse helår
Revision	0,2	0,0	0,2	0,6	0,4	0,9	0,9	0,0
Kommunstyrelse	176,7	70,1	106,6	126,5	19,8	170,1	190,2	20,1
- varav Kommunstyrelseförvalt- ningen	103,5	51,1	52,4	71,8	19,4	88,3	107,9	19,6
- varav Vatten/Renhållning	5,4	5,4	0,0	0,0	0,0	0,0	0,0	0,0
- varav Överförmyndarverksam- het	1,7	0,0	1,7	2,3	0,6	3,0	3,5	0,5
- varav Samhällsbyggnadsförbu- ndet Bergslagen	45,4	12,9	32,5	32,3	-0,2	48,6	48,6	0,0
- varav Räddningstjänst	20,7	0,7	20,0	20,1	0,1	30,2	30,2	0,0
Tillväxtnämnden	75,7	19,7	56,0	54,8	-1,2	83,4	81,1	-2,3
Barn- och utbildningsnämnd	524,5	83,0	441,5	429,2	-12,3	665,6	648,6	-17,0
Socialnämnd	484,9	81,0	403,9	379,8	-24,1	604,7	570,0	-34,7
Samhällsbyggnadsnämnd Bergslagen	34,2	23,2	11,0	10,2	-0,8	15,9	15,0	-0,9
Summa nämnder	1 296,3	277,1	1 019,2	1 001,2	-18,0	1 540,8	1 506,0	-34,7
Finansförvaltning	240,1	1 283,9	-1 043,8	-1 008,3	35,4	-1 546,3	-1 514,5	31,8
Totalt	1 536,4	1 561,0	24,6	7,1	17,4	5,6	8,5	-2,9

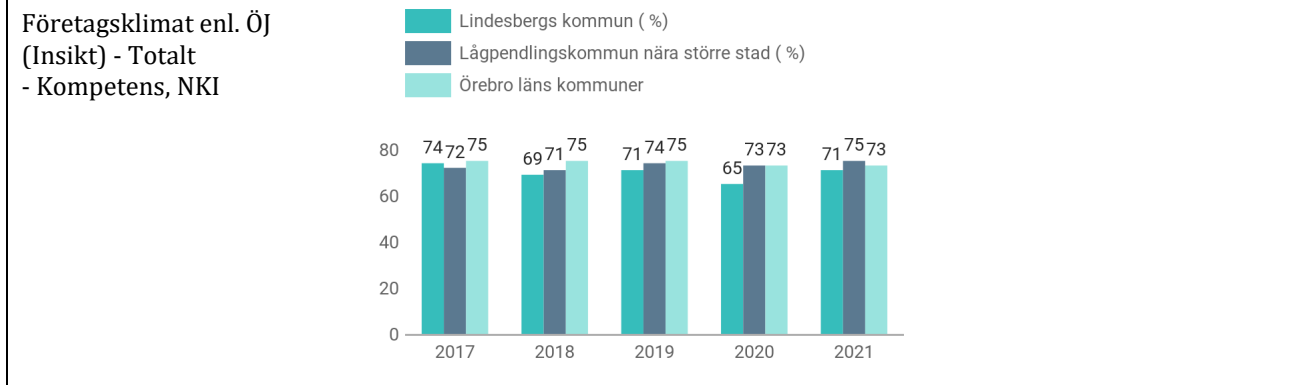
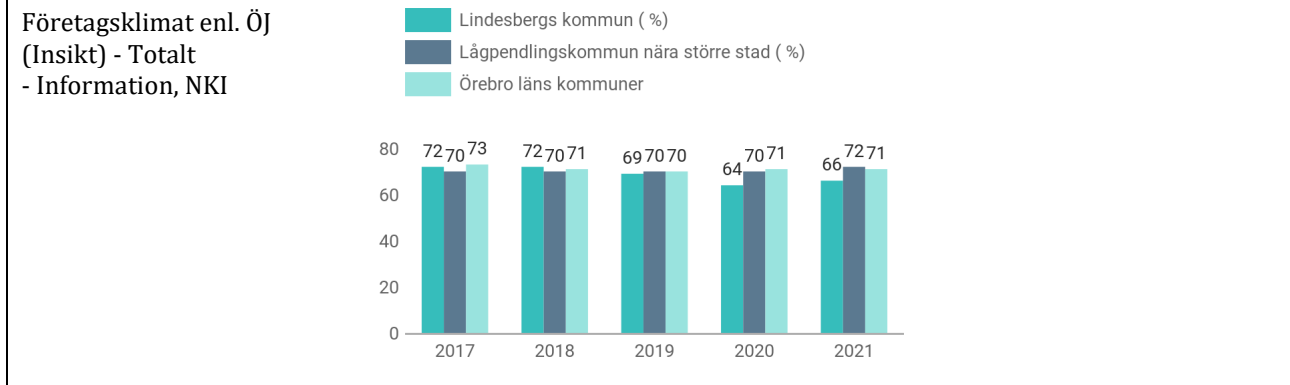
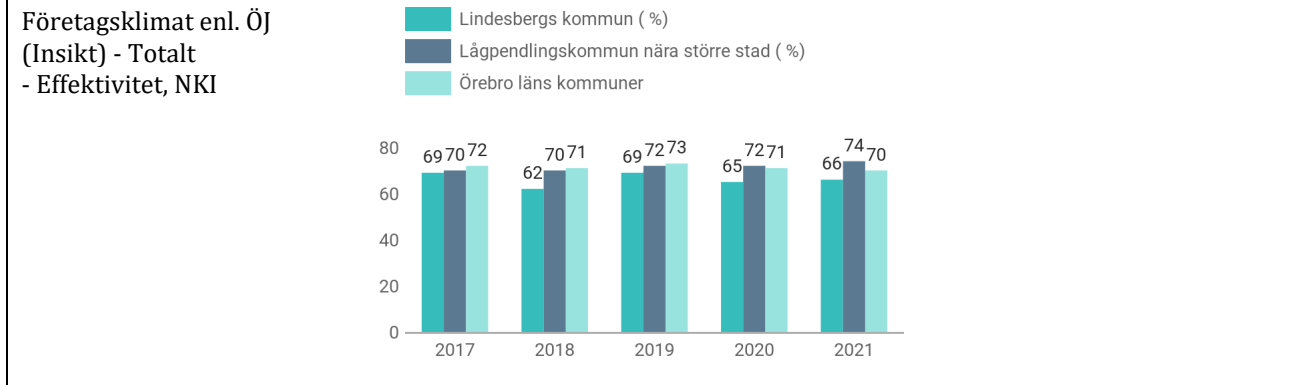
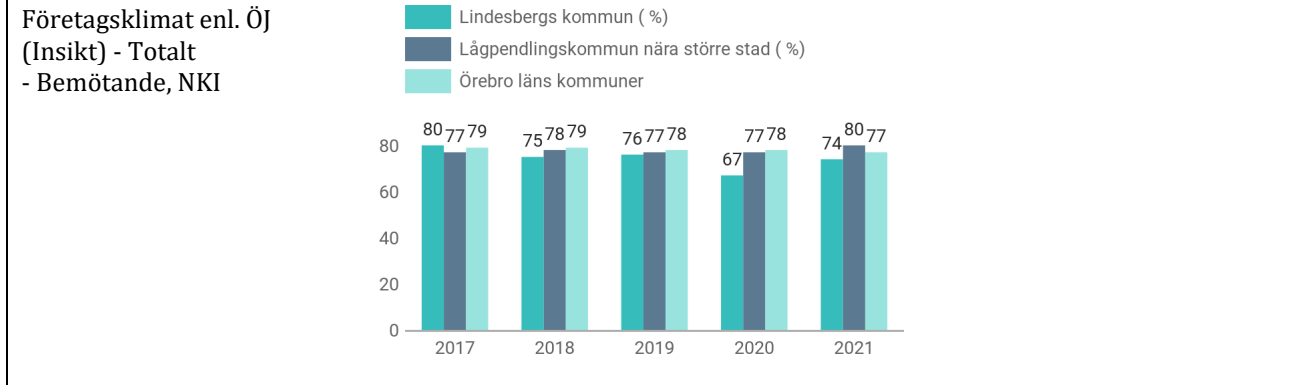
5.5 Investeringsredovisning

Nämnd/förvaltning	Utgifter	Inkomster	Netto- investering	Prognos helår	Budget helår	Avvikelse
Kommunstyrelsen	9,5	0,2	9,5	30,1	69,2	39,1
- varav Kommunstyrelseförvaltningen	6,5	0,2	6,5	13,7	42,8	29,1
- varav Samhällsbyggnadsförbundet Bergslagen	3,0	0,0	3,0	16,4	26,4	10,0
Tillväxtnämnden	0,0	0,0	0,0	0,7	0,7	0,0
Barn- och utbildningsnämnd	9,8	0,0	9,8	36,1	36,1	0,0
Samhällsbyggnadsnämnden Bergslagen	0,5	0,0	0,5	2,5	2,5	0,0
Socialnämnden	0,4	0,0	0,4	1,0	1,0	0,0
Vatten/renhållning	13,2	0,0	13,2	42,4	70,4	28,0
Totalt kommunen	33,6	0,2	33,4	112,8	180,0	67,2

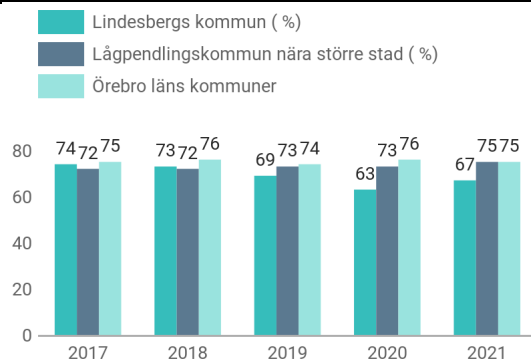
6 Bilaga indikatorer



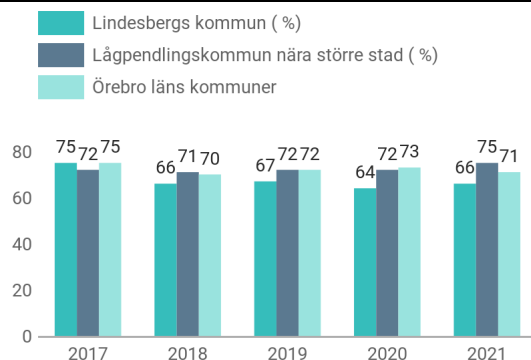




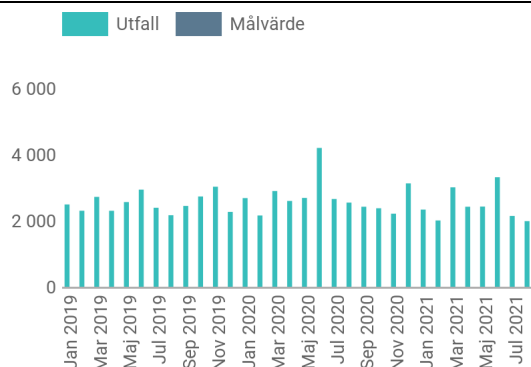
Företagsklimat enl. ÖJ
(Insikt) - Totalt
- Rättssäkerhet, NKI



Företagsklimat enl. ÖJ
(Insikt) - Totalt
- Tillgänglighet, NKI

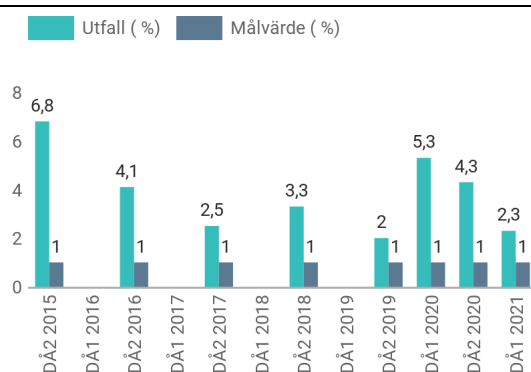


Utbetalning av
försörjningsstöd exklusive
intäkter



Per 31/8	Ekv. intäkt	lnkl. intäkt	Andel som ersätts med intäkter	Totala intäkter
2021	11,6	21,0	3%	0,6
2020	14,8	22,8	8%	2,0
2019	12,3	18,4	18%	4,6
2018	12,4	15,8	30%	6,8
2017	19,4	15,1	22%	6,0

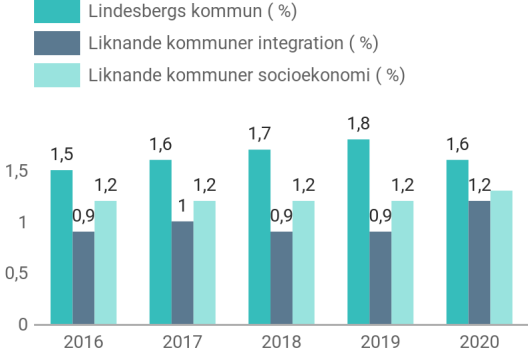
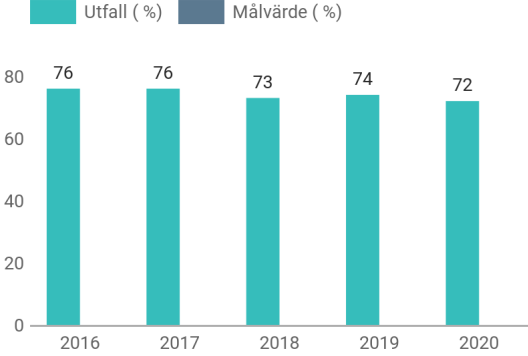
Årets resultat skall uppgå
till minst 1 procent av
skatteintäkter, generella
statsbidrag och utjämning



Nämndernas
effektiviseringar ska
beslutas och genomföras
under planperioden

Följs upp på helåret

Kvalitetsindikator		Analys																												
<p>Vuxna biståndstagare med långvarigt ekonomiskt bistånd andel % av befolkningen</p>	<p>Legend: Lindesbergs kommun (%), Liknande kommuner socioekonomi (%), Liknande kommuner integration (%)</p> <table border="1"> <thead> <tr> <th>År</th> <th>Lindesbergs kommun (%)</th> <th>Liknande kommuner socioekonomi (%)</th> <th>Liknande kommuner integration (%)</th> </tr> </thead> <tbody> <tr> <td>2016</td> <td>1,5</td> <td>1,2</td> <td>0,9</td> </tr> <tr> <td>2017</td> <td>1,6</td> <td>1,2</td> <td>1</td> </tr> <tr> <td>2018</td> <td>1,7</td> <td>1,2</td> <td>0,9</td> </tr> <tr> <td>2019</td> <td>1,8</td> <td>1,2</td> <td>0,9</td> </tr> <tr> <td>2020</td> <td>1,6</td> <td>1,3</td> <td>1,3</td> </tr> </tbody> </table>	År	Lindesbergs kommun (%)	Liknande kommuner socioekonomi (%)	Liknande kommuner integration (%)	2016	1,5	1,2	0,9	2017	1,6	1,2	1	2018	1,7	1,2	0,9	2019	1,8	1,2	0,9	2020	1,6	1,3	1,3	<p>Avser andelen vuxna personer som har haft bistånd 10–12 månader under året. Lindesbergs kommun har en högre andel jämfört med liknande kommuner avseende integration, socioekonomi och lågpendlingskommuner nära större stad.</p>				
År	Lindesbergs kommun (%)	Liknande kommuner socioekonomi (%)	Liknande kommuner integration (%)																											
2016	1,5	1,2	0,9																											
2017	1,6	1,2	1																											
2018	1,7	1,2	0,9																											
2019	1,8	1,2	0,9																											
2020	1,6	1,3	1,3																											
<p>Vuxna biståndstagare med långvarigt ekonomiskt bistånd andel % av befolkningen, män</p>	<p>Legend: Utfall (%), Målvärde (%)</p> <table border="1"> <thead> <tr> <th>År</th> <th>Utfall (%)</th> <th>Målvärde (%)</th> </tr> </thead> <tbody> <tr> <td>2016</td> <td>14,2</td> <td>14,8</td> </tr> <tr> <td>2017</td> <td>14,8</td> <td>14,8</td> </tr> <tr> <td>2018</td> <td>14,3</td> <td>14,8</td> </tr> </tbody> </table>	År	Utfall (%)	Målvärde (%)	2016	14,2	14,8	2017	14,8	14,8	2018	14,3	14,8																	
År	Utfall (%)	Målvärde (%)																												
2016	14,2	14,8																												
2017	14,8	14,8																												
2018	14,3	14,8																												
<p>Företagsklimat enligt öppna jämförelser (Insikt), totalt</p>	<p>Legend: Lindesbergs kommun (%), Lågpendlingskommun nära större stad (%), Örebro läns kommuner</p> <table border="1"> <thead> <tr> <th>År</th> <th>Lindesbergs kommun (%)</th> <th>Lågpendlingskommun nära större stad (%)</th> <th>Örebro läns kommuner</th> </tr> </thead> <tbody> <tr> <td>2015</td> <td>73</td> <td>66</td> <td>75</td> </tr> <tr> <td>2016</td> <td>71</td> <td>66</td> <td>73</td> </tr> <tr> <td>2017</td> <td>66</td> <td>72</td> <td>73</td> </tr> <tr> <td>2018</td> <td>72</td> <td>62</td> <td>72</td> </tr> <tr> <td>2019</td> <td>62</td> <td>67</td> <td>72</td> </tr> <tr> <td>2020</td> <td>67</td> <td>67</td> <td>72</td> </tr> </tbody> </table>	År	Lindesbergs kommun (%)	Lågpendlingskommun nära större stad (%)	Örebro läns kommuner	2015	73	66	75	2016	71	66	73	2017	66	72	73	2018	72	62	72	2019	62	67	72	2020	67	67	72	
År	Lindesbergs kommun (%)	Lågpendlingskommun nära större stad (%)	Örebro läns kommuner																											
2015	73	66	75																											
2016	71	66	73																											
2017	66	72	73																											
2018	72	62	72																											
2019	62	67	72																											
2020	67	67	72																											
<p>Invånare 0–19 år i ekonomiskt utsatta hushåll, andel (%)</p>	<p>Legend: Lindesbergs kommun, Liknande kommuner socioekonomi, Liknande kommuner integration (%)</p> <table border="1"> <thead> <tr> <th>År</th> <th>Lindesbergs kommun</th> <th>Liknande kommuner socioekonomi</th> <th>Liknande kommuner integration (%)</th> </tr> </thead> <tbody> <tr> <td>2016</td> <td>14,2</td> <td>9,5</td> <td>9</td> </tr> <tr> <td>2017</td> <td>14,8</td> <td>10,3</td> <td>10,3</td> </tr> <tr> <td>2018</td> <td>14,3</td> <td>9,6</td> <td>9,6</td> </tr> <tr> <td>2019</td> <td>14</td> <td>10,7</td> <td>10,7</td> </tr> </tbody> </table>	År	Lindesbergs kommun	Liknande kommuner socioekonomi	Liknande kommuner integration (%)	2016	14,2	9,5	9	2017	14,8	10,3	10,3	2018	14,3	9,6	9,6	2019	14	10,7	10,7	<p>Av Örebro läns kommuner så har Lindesbergs kommun den tredje största andelen av barn (0–19 år) som lever i ekonomiskt utsatta hushåll år 2019. I Lindesbergs kommun så lever 20,3 procent av barn födda i Sverige i hem med låg ekonomisk standard och 70,4 procent av de barn som är utrikesfödda.</p>								
År	Lindesbergs kommun	Liknande kommuner socioekonomi	Liknande kommuner integration (%)																											
2016	14,2	9,5	9																											
2017	14,8	10,3	10,3																											
2018	14,3	9,6	9,6																											
2019	14	10,7	10,7																											
<p>Nämndernas grunduppdrag och kvalité ska vara uppfyllt eller på väg att uppnås</p>	<p>Inga tillgängliga data</p>	<p>Följs upp på helåret</p>																												

Kvalitetsindikator	Analys																								
<p>Vuxna biståndstagare med långvarigt stöd, andelen (%) av befolkningen</p>  <table border="1" data-bbox="523 212 1053 571"> <thead> <tr> <th>År</th> <th>Lindesbergs kommun (%)</th> <th>Liknande kommuner integration (%)</th> <th>Liknande kommuner socioekonomi (%)</th> </tr> </thead> <tbody> <tr> <td>2016</td> <td>1,5</td> <td>0,9</td> <td>1,2</td> </tr> <tr> <td>2017</td> <td>1,6</td> <td>1</td> <td>1,2</td> </tr> <tr> <td>2018</td> <td>1,7</td> <td>0,9</td> <td>1,2</td> </tr> <tr> <td>2019</td> <td>1,8</td> <td>0,9</td> <td>1,2</td> </tr> <tr> <td>2020</td> <td>1,6</td> <td>1,2</td> <td>1,2</td> </tr> </tbody> </table>	År	Lindesbergs kommun (%)	Liknande kommuner integration (%)	Liknande kommuner socioekonomi (%)	2016	1,5	0,9	1,2	2017	1,6	1	1,2	2018	1,7	0,9	1,2	2019	1,8	0,9	1,2	2020	1,6	1,2	1,2	<p>Jämför vi oss med kommuner utifrån samma socioekonomiska läge så är Lindesbergs andel lägre from år 2020, för att ha legat högre sedan 2016. Jämfört med liknande kommuner utifrån integration så har Lindesbergs kommun har en liten högre andel. Liknande kommuner har haft en ökning det senaste året medan Lindesbergs andel är lägre 2020 jämfört med 2019.</p>
År	Lindesbergs kommun (%)	Liknande kommuner integration (%)	Liknande kommuner socioekonomi (%)																						
2016	1,5	0,9	1,2																						
2017	1,6	1	1,2																						
2018	1,7	0,9	1,2																						
2019	1,8	0,9	1,2																						
2020	1,6	1,2	1,2																						
<p>Ej återaktualiserade vuxna personer med försörjningsstöd ett år efter avslutat försörjningsstöd, (andel) %</p>  <table border="1" data-bbox="523 766 1053 1120"> <thead> <tr> <th>År</th> <th>Utfall (%)</th> <th>Målvärde (%)</th> </tr> </thead> <tbody> <tr> <td>2016</td> <td>76</td> <td>70</td> </tr> <tr> <td>2017</td> <td>76</td> <td>70</td> </tr> <tr> <td>2018</td> <td>73</td> <td>70</td> </tr> <tr> <td>2019</td> <td>74</td> <td>70</td> </tr> <tr> <td>2020</td> <td>72</td> <td>70</td> </tr> </tbody> </table>	År	Utfall (%)	Målvärde (%)	2016	76	70	2017	76	70	2018	73	70	2019	74	70	2020	72	70	<p>Andelen försörjningstagare som ej återaktualiserat ett år efter avslutat försörjningsstöd är på samma nivå som liknande kommuner socioekonomiskt och integration. Lindesbergs kommun har en lägre andel som återkommer inom ett år än lågpendlingskommuner nära större stad.</p>						
År	Utfall (%)	Målvärde (%)																							
2016	76	70																							
2017	76	70																							
2018	73	70																							
2019	74	70																							
2020	72	70																							